

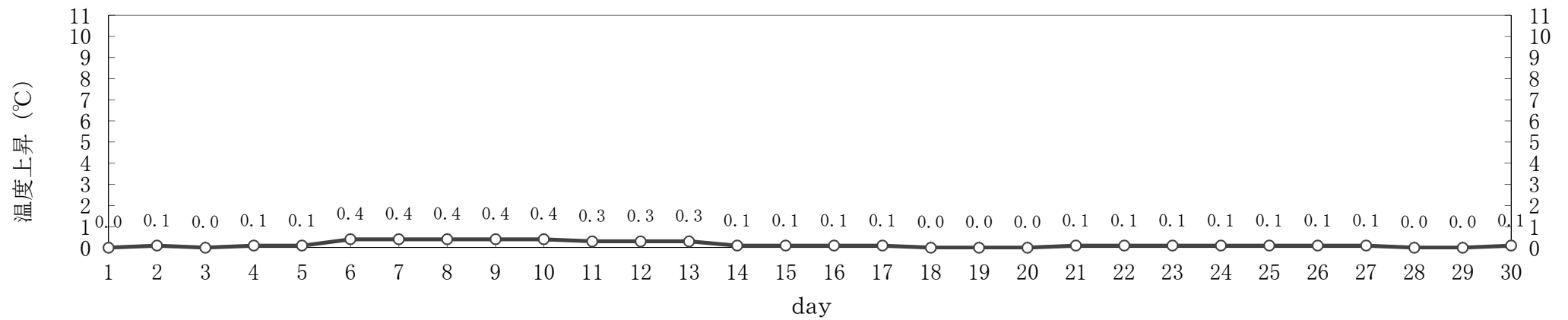

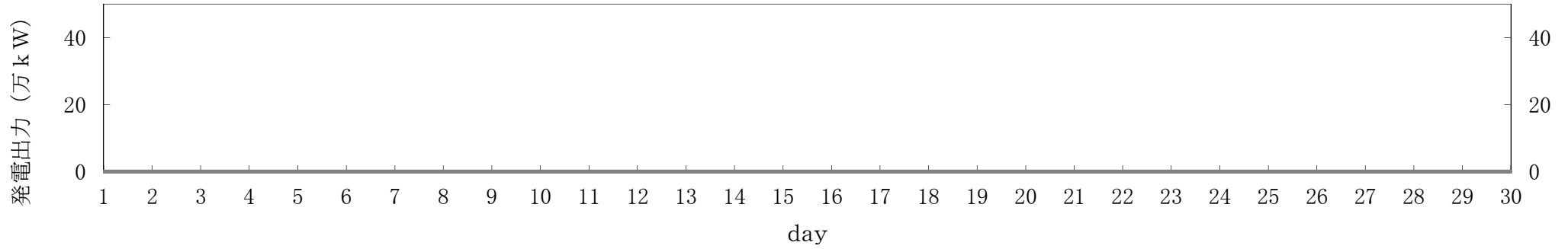
島根原子力発電所1号機 取放水の水温（平成27年4月）

日	時刻	発電出力 (万kW)	放水量 (m ³ /s)	取水温度 (℃)	放水温度 (℃)	温度上昇 (℃)	備考
1	10時	0	22	13.5	13.5	0.0	
2	10時	0	22	13.4	13.5	0.1	
3	10時	0	22	13.4	13.4	0.0	
4	10時	0	22	14.0	14.1	0.1	
5	10時	0	22	13.8	13.9	0.1	
6	10時	0	22	13.8	14.2	0.4	※1
7	10時	0	22	13.8	14.2	0.4	※1
8	10時	0	22	13.6	14.0	0.4	※1
9	10時	0	22	13.6	14.0	0.4	※1
10	10時	0	22	13.6	14.0	0.4	※1
11	10時	0	22	13.6	13.9	0.3	※1
12	10時	0	22	13.6	13.9	0.3	※1
13	10時	0	22	13.7	14.0	0.3	※1
14	10時	0	22	13.4	13.5	0.1	
15	10時	0	22	13.4	13.5	0.1	
16	10時	0	22	13.6	13.7	0.1	
17	10時	0	22	14.0	14.1	0.1	
18	10時	0	22	14.1	14.1	0.0	
19	10時	0	22	14.4	14.4	0.0	
20	10時	0	22	14.3	14.3	0.0	
21	10時	0	22	14.4	14.5	0.1	
22	10時	0	22	14.3	14.4	0.1	
23	10時	0	22	14.5	14.6	0.1	
24	10時	0	22	14.6	14.7	0.1	
25	10時	0	22	15.0	15.1	0.1	
26	10時	0	22	14.9	15.0	0.1	
27	10時	0	22	15.2	15.3	0.1	
28	10時	0	22	15.6	15.6	0.0	
29	10時	0	22	15.8	15.8	0.0	
30	10時	0	22	15.5	15.6	0.1	

※1：取水温度および放水温度は、1号機運転監視用計算機停止のため、チャート記録値から読み取り

島根原子力発電所 1号機 冷却水実績曲線 (平成27年4月)

観測時刻 10 時



島根原子力発電所2号機 取放水の水温（平成27年4月）

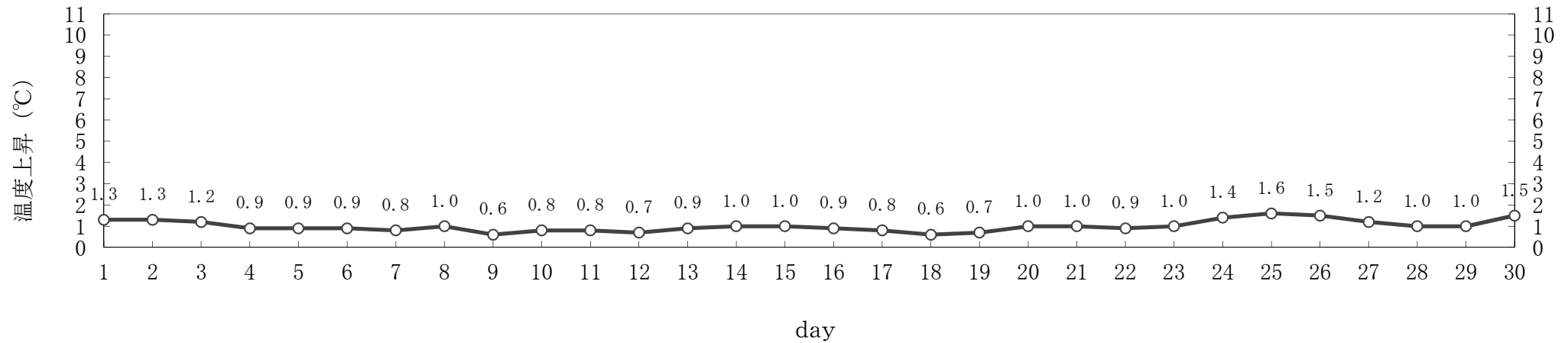
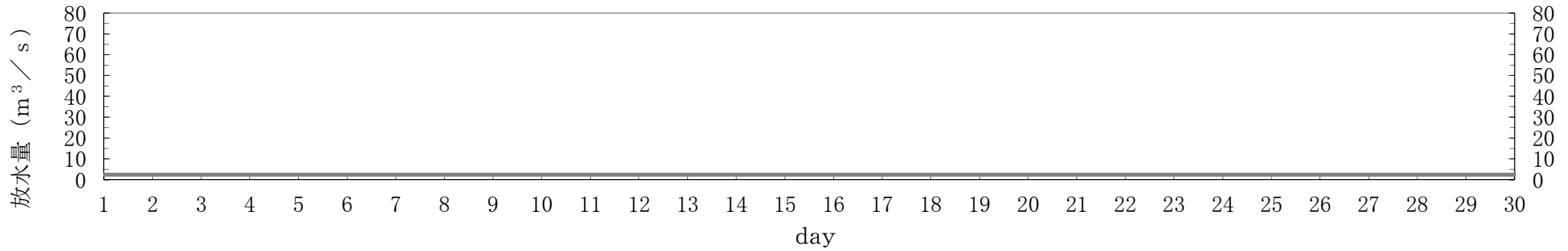
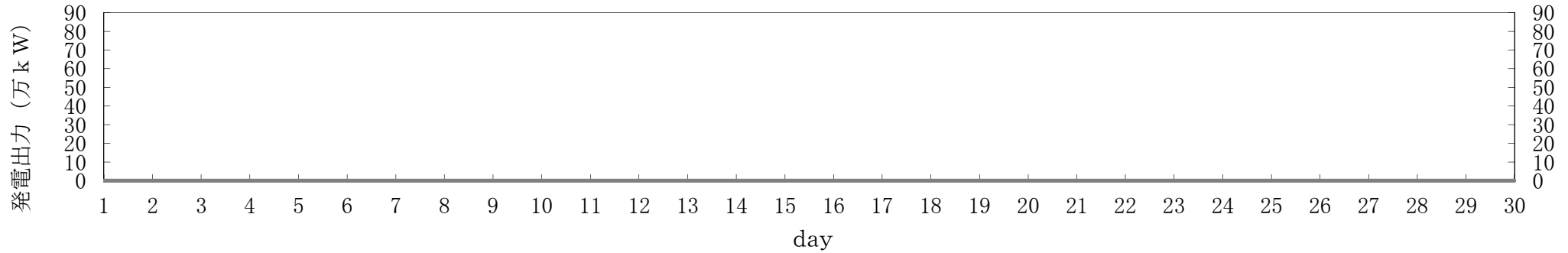
日	時刻	発電出力 (万kW)	放水量 (m ³ /s)	取水温度 (°C)	放水温度 (°C)	温度上昇 (°C)	備考
1	10時	0	2.4	13.5	14.8	1.3	※1
2	10時	0	2.4	13.4	14.7	1.3	※1
3	10時	0	2.4	13.4	14.6	1.2	※1
4	10時	0	2.4	14.0	14.9	0.9	※1
5	10時	0	2.4	13.8	14.7	0.9	※1
6	10時	0	2.4	13.8	14.7	0.9	※1, 2
7	10時	0	2.4	13.8	14.6	0.8	※1, 2
8	10時	0	2.4	13.6	14.6	1.0	※1, 2
9	10時	0	2.4	13.6	14.2	0.6	※1, 2
10	10時	0	2.4	13.6	14.4	0.8	※1, 2
11	10時	0	2.4	13.6	14.4	0.8	※1, 2
12	10時	0	2.4	13.6	14.3	0.7	※1, 2
13	10時	0	2.4	13.7	14.6	0.9	※1, 2
14	10時	0	2.4	13.4	14.4	1.0	※1
15	10時	0	2.4	13.4	14.4	1.0	※1
16	10時	0	2.4	13.6	14.5	0.9	※1
17	10時	0	2.4	14.0	14.8	0.8	※1
18	10時	0	2.4	14.1	14.7	0.6	※1
19	10時	0	2.4	14.4	15.1	0.7	※1
20	10時	0	2.4	14.3	15.3	1.0	※1
21	10時	0	2.4	14.4	15.4	1.0	※1
22	10時	0	2.4	14.3	15.2	0.9	※1
23	10時	0	2.4	14.5	15.5	1.0	※1
24	10時	0	2.4	14.6	16.0	1.4	※1
25	10時	0	2.4	15.0	16.6	1.6	※1
26	10時	0	2.4	14.9	16.4	1.5	※1
27	10時	0	2.4	15.2	16.4	1.2	※1
28	10時	0	2.4	15.6	16.6	1.0	※1
29	10時	0	2.4	15.8	16.8	1.0	※1
30	10時	0	2.4	15.5	17.0	1.5	※1

※1：取水温度は、1号機 取水温度（2号機 循環水ポンプ全台停止中のため）

※2：取水温度は、1号機運転監視用計算機停止のため、チャート記録値から読み取り
放水量は補機冷却系の運転によるもの

島根原子力発電所 2号機 冷却水実績曲線 (平成27年4月)

観測時刻 10時



島根原子力発電所3号機 取放水の水温（平成27年4月）

日	時刻	発電出力 (万kW)	放水量 (m ³ /s)	取水温度 (°C)	放水温度 (°C)	温度上昇 (°C)	備考
1	10時	0	3	13.5	14.3	0.8	※1
2	10時	0	3	13.4	14.2	0.8	※1
3	10時	0	3	13.4	14.2	0.8	※1
4	10時	0	3	14.0	14.6	0.6	※1
5	10時	0	3	13.8	14.5	0.7	※1
6	10時	0	3	13.8	14.4	0.6	※1, 2
7	10時	0	3	13.8	14.3	0.5	※1, 2
8	10時	0	3	13.6	14.0	0.4	※1, 2
9	10時	0	3	13.6	14.0	0.4	※1, 2
10	10時	0	3	13.6	14.1	0.5	※1, 2
11	10時	0	3	13.6	14.1	0.5	※1, 2
12	10時	0	3	13.6	14.1	0.5	※1, 2
13	10時	0	3	13.7	14.2	0.5	※1, 2
14	10時	0	3	13.4	14.1	0.7	※1
15	10時	0	3	13.4	14.1	0.7	※1
16	10時	0	3	13.6	14.2	0.6	※1
17	10時	0	3	14.0	14.6	0.6	※1
18	10時	0	3	14.1	14.7	0.6	※1
19	10時	0	3	14.4	15.2	0.8	※1
20	10時	0	3	14.3	15.0	0.7	※1
21	10時	0	3	14.4	15.0	0.6	※1
22	10時	0	3	14.3	15.1	0.8	※1
23	10時	0	3	14.5	15.4	0.9	※1
24	10時	0	3	14.6	15.3	0.7	※1
25	10時	0	3	15.0	15.7	0.7	※1
26	10時	0	3	14.9	15.7	0.8	※1
27	10時	0	3	15.2	15.9	0.7	※1
28	10時	0	3	15.6	16.2	0.6	※1
29	10時	0	3	15.8	16.6	0.8	※1
30	10時	0	3	15.5	16.5	1.0	※1

※1：取水温度は、1号機 取水温度（2, 3号機 循環水ポンプ全台停止中のため）

※2：取水温度は、1号機運転監視用計算機停止のため、チャート記録値から読み取り
放水量は補機冷却系の運転によるもの

島根原子力発電所 3号機 冷却水実績曲線 (平成27年4月)

観測時刻 10 時

