

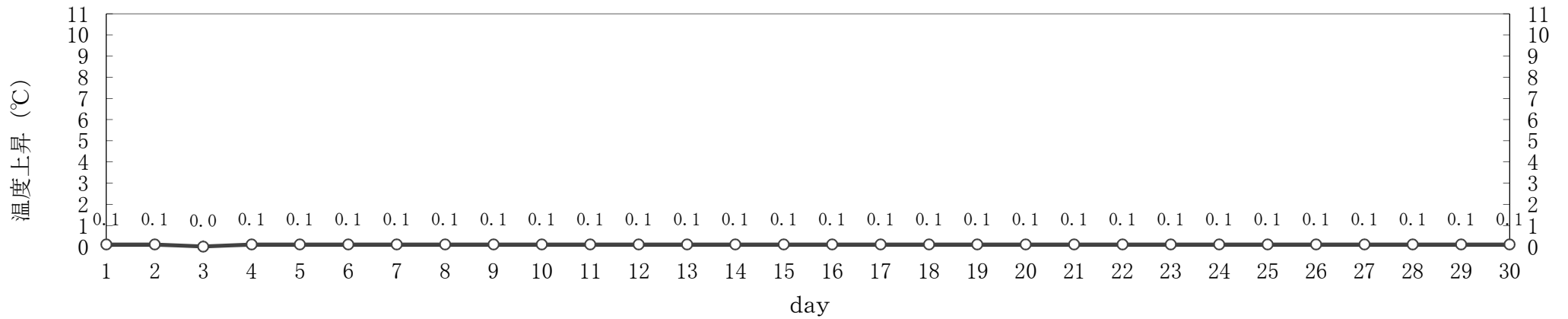

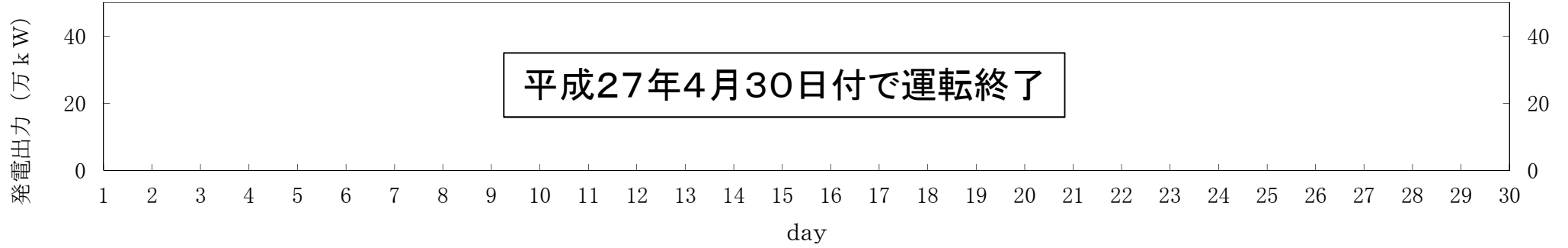
島根原子力発電所1号機 取放水の水温（平成28年4月）

| 日 | 時刻 | 発電出力 ※1 (万kW) | 放水量 (m^3/s) | 取水温度 ($^{\circ}\text{C}$) | 放水温度 ($^{\circ}\text{C}$) | 温度上昇 ($^{\circ}\text{C}$) | 備考 |
|----|-----|---------------------|----------------------------------|--------------------------------|--------------------------------|--------------------------------|----|
| 1 | 10時 | | 22 | 13.7 | 13.8 | 0.1 | |
| 2 | 10時 | | 22 | 13.7 | 13.8 | 0.1 | |
| 3 | 10時 | | 22 | 14.1 | 14.1 | 0.0 | |
| 4 | 10時 | | 22 | 14.4 | 14.5 | 0.1 | |
| 5 | 10時 | | 22 | 14.0 | 14.1 | 0.1 | |
| 6 | 10時 | | 22 | 14.3 | 14.4 | 0.1 | |
| 7 | 10時 | | 22 | 14.3 | 14.4 | 0.1 | |
| 8 | 10時 | | 22 | 14.4 | 14.5 | 0.1 | |
| 9 | 10時 | | 22 | 14.6 | 14.7 | 0.1 | |
| 10 | 10時 | | 22 | 14.7 | 14.8 | 0.1 | |
| 11 | 10時 | | 22 | 14.8 | 14.9 | 0.1 | |
| 12 | 10時 | | 22 | 14.5 | 14.6 | 0.1 | |
| 13 | 10時 | | 22 | 14.5 | 14.6 | 0.1 | |
| 14 | 10時 | | 22 | 14.7 | 14.8 | 0.1 | |
| 15 | 10時 | | 22 | 14.9 | 15.0 | 0.1 | |
| 16 | 10時 | | 22 | 14.7 | 14.8 | 0.1 | |
| 17 | 10時 | | 22 | 14.6 | 14.7 | 0.1 | |
| 18 | 10時 | | 22 | 14.8 | 14.9 | 0.1 | |
| 19 | 10時 | | 22 | 14.7 | 14.8 | 0.1 | |
| 20 | 10時 | | 22 | 14.9 | 15.0 | 0.1 | |
| 21 | 10時 | | 22 | 15.1 | 15.2 | 0.1 | |
| 22 | 10時 | | 22 | 15.2 | 15.3 | 0.1 | |
| 23 | 10時 | | 22 | 15.6 | 15.7 | 0.1 | |
| 24 | 10時 | | 22 | 15.6 | 15.7 | 0.1 | |
| 25 | 10時 | | 22 | 15.6 | 15.7 | 0.1 | |
| 26 | 10時 | | 22 | 15.6 | 15.7 | 0.1 | |
| 27 | 10時 | | 22 | 15.6 | 15.7 | 0.1 | |
| 28 | 10時 | | 22 | 15.5 | 15.6 | 0.1 | |
| 29 | 10時 | | 22 | 15.4 | 15.5 | 0.1 | |
| 30 | 10時 | | 22 | 15.5 | 15.6 | 0.1 | |

※1：平成27年4月30日付で運転終了

島根原子力発電所 1号機 冷却水実績曲線 (平成28年4月)

観測時刻 10時



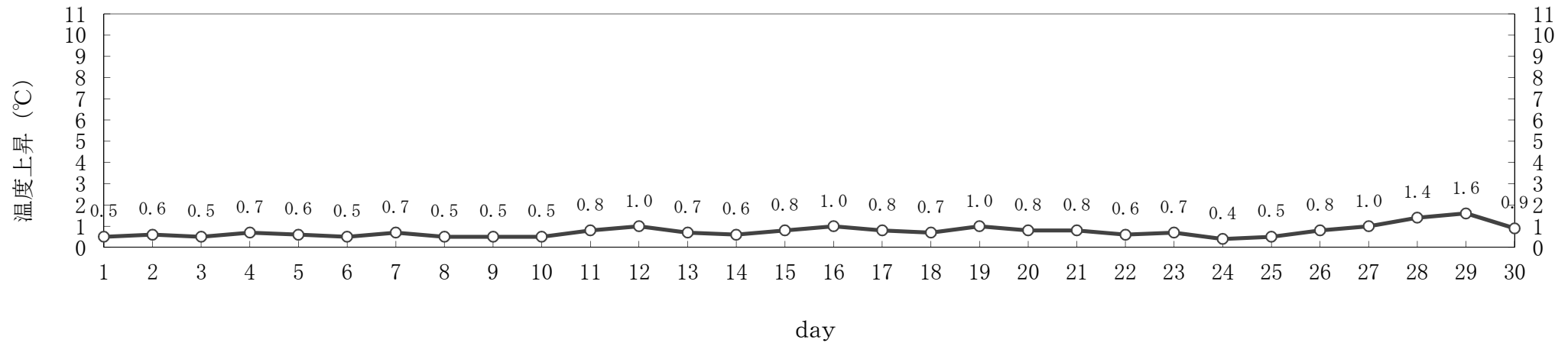
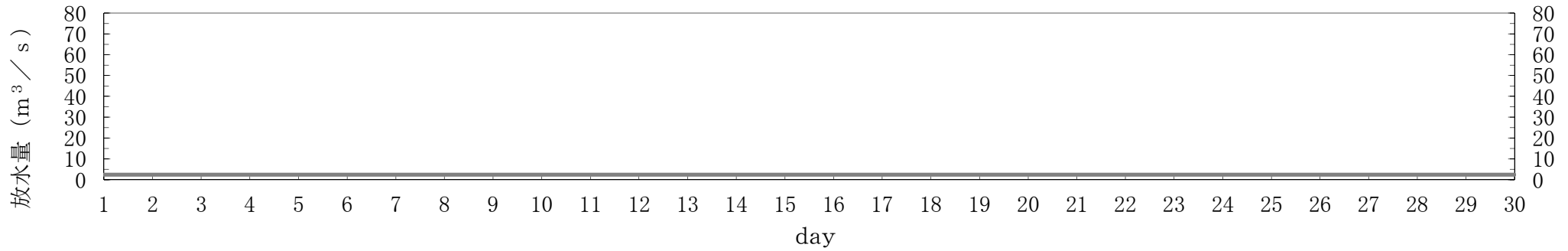
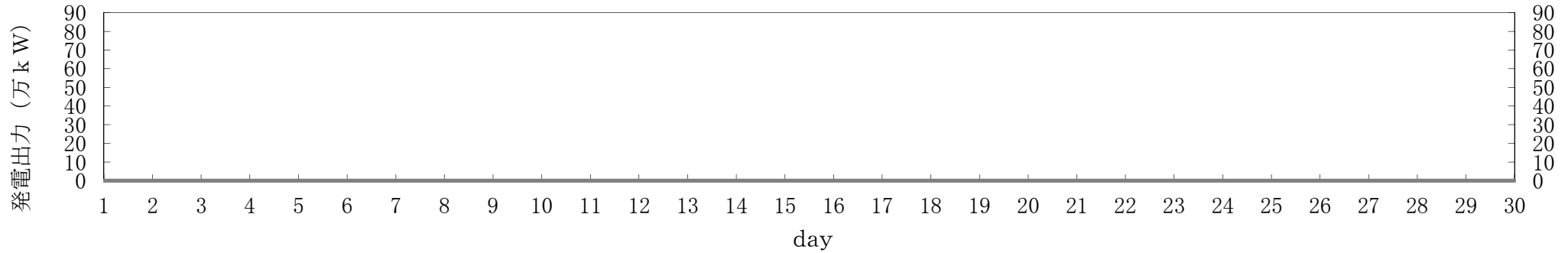
島根原子力発電所2号機 取放水の水温（平成28年4月）

| 日 | 時刻 | 発電出力 (万kW) | 放水量 (m ³ /s) | 取水温度 (℃) | 放水温度 (℃) | 温度上昇 (℃) | 備考 |
|----|-----|---------------|----------------------------|-------------|-------------|-------------|----|
| 1 | 10時 | 0 | 2.4 | 13.7 | 14.2 | 0.5 | ※1 |
| 2 | 10時 | 0 | 2.4 | 13.7 | 14.3 | 0.6 | ※1 |
| 3 | 10時 | 0 | 2.4 | 14.1 | 14.6 | 0.5 | ※1 |
| 4 | 10時 | 0 | 2.4 | 14.4 | 15.1 | 0.7 | ※1 |
| 5 | 10時 | 0 | 2.4 | 14.0 | 14.6 | 0.6 | ※1 |
| 6 | 10時 | 0 | 2.4 | 14.3 | 14.8 | 0.5 | ※1 |
| 7 | 10時 | 0 | 2.4 | 14.3 | 15.0 | 0.7 | ※1 |
| 8 | 10時 | 0 | 2.4 | 14.4 | 14.9 | 0.5 | ※1 |
| 9 | 10時 | 0 | 2.4 | 14.6 | 15.1 | 0.5 | ※1 |
| 10 | 10時 | 0 | 2.4 | 14.7 | 15.2 | 0.5 | ※1 |
| 11 | 10時 | 0 | 2.4 | 14.8 | 15.6 | 0.8 | ※1 |
| 12 | 10時 | 0 | 2.4 | 14.5 | 15.5 | 1.0 | ※1 |
| 13 | 10時 | 0 | 2.4 | 14.5 | 15.2 | 0.7 | ※1 |
| 14 | 10時 | 0 | 2.4 | 14.7 | 15.3 | 0.6 | ※1 |
| 15 | 10時 | 0 | 2.4 | 14.9 | 15.7 | 0.8 | ※1 |
| 16 | 10時 | 0 | 2.4 | 14.7 | 15.7 | 1.0 | ※1 |
| 17 | 10時 | 0 | 2.4 | 14.6 | 15.4 | 0.8 | ※1 |
| 18 | 10時 | 0 | 2.4 | 14.8 | 15.5 | 0.7 | ※1 |
| 19 | 10時 | 0 | 2.4 | 14.7 | 15.7 | 1.0 | ※1 |
| 20 | 10時 | 0 | 2.4 | 14.9 | 15.7 | 0.8 | ※1 |
| 21 | 10時 | 0 | 2.4 | 15.1 | 15.9 | 0.8 | ※1 |
| 22 | 10時 | 0 | 2.4 | 15.2 | 15.8 | 0.6 | ※1 |
| 23 | 10時 | 0 | 2.4 | 15.6 | 16.3 | 0.7 | ※1 |
| 24 | 10時 | 0 | 2.4 | 15.6 | 16.0 | 0.4 | ※1 |
| 25 | 10時 | 0 | 2.4 | 15.6 | 16.1 | 0.5 | ※1 |
| 26 | 10時 | 0 | 2.4 | 15.6 | 16.4 | 0.8 | ※1 |
| 27 | 10時 | 0 | 2.4 | 15.6 | 16.6 | 1.0 | ※1 |
| 28 | 10時 | 0 | 2.4 | 15.5 | 16.9 | 1.4 | ※1 |
| 29 | 10時 | 0 | 2.4 | 15.4 | 17.0 | 1.6 | ※1 |
| 30 | 10時 | 0 | 2.4 | 15.5 | 16.4 | 0.9 | ※1 |

※1：取水温度は、1号機 取水温度（2号機 循環水ポンプ全台停止中のため）
放水量は補機冷却系の運転によるもの

島根原子力発電所 2号機 冷却水実績曲線 (平成28年4月)

観測時刻 10時



島根原子力発電所3号機 取放水の水温（平成28年4月）

| 日 | 時刻 | 発電出力 (万kW) | 放水量 (m ³ /s) | 取水温度 (℃) | 放水温度 (℃) | 温度上昇 (℃) | 備考 |
|----|-----|---------------|----------------------------|-------------|-------------|-------------|----|
| 1 | 10時 | 0 | 3 | 13.7 | 14.6 | 0.9 | ※1 |
| 2 | 10時 | 0 | 3 | 13.7 | 14.5 | 0.8 | ※1 |
| 3 | 10時 | 0 | 3 | 14.1 | 14.9 | 0.8 | ※1 |
| 4 | 10時 | 0 | 3 | 14.4 | 14.9 | 0.5 | ※1 |
| 5 | 10時 | 0 | 3 | 14.0 | 14.8 | 0.8 | ※1 |
| 6 | 10時 | 0 | 3 | 14.3 | 15.0 | 0.7 | ※1 |
| 7 | 10時 | 0 | 3 | 14.3 | 15.3 | 1.0 | ※1 |
| 8 | 10時 | 0 | 3 | 14.4 | 15.1 | 0.7 | ※1 |
| 9 | 10時 | 0 | 3 | 14.6 | 15.4 | 0.8 | ※1 |
| 10 | 10時 | 0 | 3 | 14.7 | 15.6 | 0.9 | ※1 |
| 11 | 10時 | 0 | 3 | 14.8 | 15.4 | 0.6 | ※1 |
| 12 | 10時 | 0 | 3 | 14.5 | 15.2 | 0.7 | ※1 |
| 13 | 10時 | 0 | 3 | 14.5 | 15.3 | 0.8 | ※1 |
| 14 | 10時 | 0 | 3 | 14.7 | 15.4 | 0.7 | ※1 |
| 15 | 10時 | 0 | 3 | 14.9 | 15.7 | 0.8 | ※1 |
| 16 | 10時 | 0 | 3 | 14.7 | 15.5 | 0.8 | ※1 |
| 17 | 10時 | 0 | 3 | 14.6 | 15.6 | 1.0 | ※1 |
| 18 | 10時 | 0 | 3 | 14.8 | 15.5 | 0.7 | ※1 |
| 19 | 10時 | 0 | 3 | 14.7 | 15.4 | 0.7 | ※1 |
| 20 | 10時 | 0 | 3 | 14.9 | 15.5 | 0.6 | ※1 |
| 21 | 10時 | 0 | 3 | 15.1 | 15.7 | 0.6 | ※1 |
| 22 | 10時 | 0 | 3 | 15.2 | 15.9 | 0.7 | ※1 |
| 23 | 10時 | 0 | 3 | 15.6 | 16.4 | 0.8 | ※1 |
| 24 | 10時 | 0 | 3 | 15.6 | 16.3 | 0.7 | ※1 |
| 25 | 10時 | 0 | 3 | 15.6 | 16.3 | 0.7 | ※1 |
| 26 | 10時 | 0 | 3 | 15.6 | 16.3 | 0.7 | ※1 |
| 27 | 10時 | 0 | 3 | 15.6 | 16.5 | 0.9 | ※1 |
| 28 | 10時 | 0 | 3 | 15.5 | 16.4 | 0.9 | ※1 |
| 29 | 10時 | 0 | 3 | 15.4 | 16.1 | 0.7 | ※1 |
| 30 | 10時 | 0 | 3 | 15.5 | 16.2 | 0.7 | ※1 |

※1：取水温度は、1号機 取水温度（2、3号機 循環水ポンプ全台停止中のため）
放水量は補機冷却系の運転によるもの

島根原子力発電所 3号機 冷却水実績曲線 (平成28年4月)

観測時刻 10時

