

定線	距離 (m)	開始 時刻	終了 時刻	測定水深 (m)																											
				0	1	2	3	4	5	6	7	8	9	10	11	12	13	14	15	16	17	18	19	20	25	30	40	50	60	70	海底上1m
I線	0	9:30	9:32	13.0	13.0	13.1	13.1	13.1	13.1																					13.1	
	250	9:40	9:42	13.1	13.1	13.1	13.1	13.2	13.2	13.2	13.2	13.2	13.1	13.1	13.1	13.1	13.1	13.1	13.1	13.1	13.1	13.1	13.2	13.1	13.1					13.1	
	500	9:44	9:52	13.1	13.1	13.1	13.1	13.2	13.2	13.2	13.2	13.2	13.2	13.2	13.2	13.2	13.2	13.2	13.1	13.1	13.1	13.1	13.2	13.1	13.1					13.1	
	750	9:54	9:56	13.1	13.1	13.2	13.2	13.2	13.2	13.2	13.2	13.2	13.2	13.2	13.2	13.2	13.2	13.2	13.1	13.1	13.1	13.1	13.2	13.1	13.1					13.1	
	1000	10:00	10:02	13.1	13.2	13.2	13.2	13.2	13.2	13.2	13.2	13.2	13.2	13.2	13.2	13.2	13.2	13.2	13.2	13.2	13.2	13.2	13.2	13.1	13.1	13.1				13.0	
	1250	10:06	10:09	13.2	13.2	13.2	13.2	13.2	13.2	13.2	13.2	13.2	13.2	13.2	13.2	13.2	13.2	13.2	13.2	13.2	13.2	13.2	13.2	13.2	13.1	13.1	13.1			13.0	
	1500	10:12	10:15	13.2	13.2	13.2	13.2	13.2	13.2	13.2	13.2	13.2	13.2	13.2	13.2	13.2	13.2	13.2	13.2	13.2	13.2	13.2	13.2	13.2	13.2	13.1	13.1	13.1		13.0	
	2000	10:19	10:23	13.2	13.2	13.2	13.2	13.2	13.2	13.2	13.2	13.2	13.2	13.2	13.2	13.2	13.2	13.2	13.2	13.1	13.1	13.1	13.1	13.1	13.1	13.1	13.1	13.1	13.1	13.0	
2500	10:34	10:37	13.2	13.2	13.2	13.2	13.2	13.2	13.2	13.2	13.2	13.2	13.2	13.2	13.2	13.1	13.1	13.1	13.1	13.1	13.1	13.1	13.1	13.1	13.1	13.0	13.0		13.0		
J線	0	9:34	9:36	13.1	13.1	13.1	13.1	13.1	13.2	13.2	13.1	13.1	13.1	13.1	13.1														13.1		
	250	9:39	9:41	13.1	13.1	13.1	13.1	13.2	13.2	13.2	13.2	13.2	13.2	13.2	13.2	13.1	13.1	13.1	13.1	13.1	13.1	13.1	13.1					13.1			
	500	9:49	9:52	13.1	13.1	13.1	13.1	13.2	13.2	13.2	13.2	13.2	13.2	13.2	13.2	13.2	13.2	13.2	13.2	13.2	13.2	13.2	13.1					13.1			
	750	10:00	10:03	13.1	13.1	13.2	13.2	13.2	13.2	13.2	13.2	13.2	13.2	13.2	13.2	13.2	13.2	13.2	13.2	13.2	13.2	13.2	13.2	13.2	13.1	13.1			13.0		
	1000	10:05	10:09	13.1	13.1	13.2	13.2	13.2	13.2	13.2	13.2	13.2	13.2	13.2	13.2	13.2	13.2	13.2	13.2	13.2	13.2	13.2	13.2	13.2	13.1	13.1			13.0		
	1250	10:24	10:28	13.2	13.2	13.2	13.2	13.2	13.2	13.2	13.2	13.2	13.2	13.2	13.2	13.2	13.2	13.2	13.2	13.2	13.2	13.2	13.2	13.1	13.2	13.1	13.0		13.0		
1500	10:37	10:41	13.1	13.1	13.2	13.2	13.2	13.2	13.2	13.2	13.2	13.2	13.2	13.2	13.2	13.2	13.2	13.2	13.2	13.2	13.2	13.2	13.2	13.2	13.1	13.1		13.0			
K線	0	9:30	9:32	13.0	13.1	13.1	13.1	13.1	13.1	13.1	13.1	13.1																	13.1		
	250	9:37	9:40	13.1	13.1	13.1	13.1	13.2	13.2	13.2	13.2	13.2	13.2	13.2	13.2	13.2	13.2	13.2	13.2	13.2	13.2	13.2	13.2	13.1	13.1			13.2			
	500	9:44	9:47	13.1	13.1	13.1	13.2	13.2	13.2	13.2	13.2	13.2	13.2	13.2	13.2	13.2	13.2	13.2	13.2	13.2	13.2	13.2	13.2	13.1	13.1			13.1			
	750	9:55	9:57	13.1	13.1	13.1	13.2	13.2	13.2	13.2	13.2	13.2	13.2	13.2	13.2	13.2	13.2	13.2	13.2	13.2	13.2	13.2	13.2	13.2	13.1	13.1			13.0		
	1000	10:12	10:16	13.1	13.1	13.1	13.2	13.2	13.2	13.2	13.2	13.2	13.2	13.2	13.2	13.2	13.2	13.2	13.2	13.2	13.2	13.2	13.2	13.2	13.1	13.1	13.0		13.0		
	1250	10:18	10:22	13.1	13.1	13.2	13.2	13.2	13.2	13.2	13.2	13.2	13.2	13.2	13.2	13.2	13.2	13.2	13.2	13.2	13.2	13.2	13.2	13.2	13.1	13.1			13.0		
	1500	10:31	10:35	13.1	13.1	13.2	13.2	13.2	13.2	13.2	13.2	13.2	13.2	13.2	13.2	13.2	13.2	13.2	13.2	13.2	13.2	13.2	13.2	13.2	13.2	13.1	13.1		13.0		
2000	10:45	10:50	13.1	13.1	13.1	13.2	13.2	13.2	13.2	13.2	13.2	13.2	13.2	13.2	13.2	13.1	13.1	13.1	13.1	13.1	13.1	13.1	13.1	13.1	13.1	13.1	13.1	13.0			
L線	500	9:42	9:44	13.1	13.1	13.1	13.1	13.2	13.2	13.2	13.2	13.2	13.2	13.2	13.2	13.2	13.2	13.2	13.1	13.1	13.1	13.1	13.1	13.1				13.1			
	750	9:55	10:03	13.1	13.1	13.1	13.1	13.2	13.2	13.2	13.2	13.2	13.2	13.2	13.2	13.2	13.2	13.2	13.2	13.2	13.2	13.2	13.1	13.1	13.1			13.0			
	1000	10:05	10:09	13.1	13.1	13.2	13.2	13.2	13.2	13.2	13.2	13.2	13.2	13.2	13.2	13.2	13.2	13.2	13.2	13.2	13.2	13.2	13.2	13.2	13.1	13.0		13.0			
	1250	10:23	10:27	13.1	13.1	13.1	13.2	13.2	13.2	13.2	13.2	13.2	13.2	13.2	13.2	13.2	13.2	13.2	13.2	13.2	13.2	13.2	13.1	13.1	13.1	13.1		13.0			
	1500	10:29	10:32	13.1	13.1	13.1	13.2	13.2	13.2	13.2	13.2	13.2	13.2	13.2	13.2	13.2	13.2	13.2	13.2	13.2	13.2	13.2	13.2	13.2	13.1	13.1		13.0			
M線	500	9:46	9:49	13.1	13.1	13.1	13.1	13.1	13.1	13.2	13.2	13.2																13.2			
	1000	10:11	10:14	13.1	13.1	13.1	13.2	13.2	13.2	13.2	13.2	13.2	13.2	13.2	13.2	13.2	13.2	13.2	13.2	13.2	13.2	13.2	13.2	13.2	13.1		13.0				
	1500	10:38	10:41	13.1	13.1	13.2	13.2	13.2	13.2	13.2	13.2	13.2	13.2	13.2	13.2	13.2	13.2	13.2	13.2	13.2	13.2	13.2	13.1	13.1	13.1		13.0				
	2000	10:17	10:22	13.1	13.1	13.1	13.1	13.2	13.2	13.2	13.2	13.2	13.2	13.2	13.2	13.2	13.2	13.2	13.2	13.2	13.2	13.2	13.2	13.2	13.1	13.1	13.1	13.1	13.0		
3500	10:31	10:37	13.2	13.2	13.2	13.2	13.2	13.2	13.2	13.2	13.2	13.2	13.2	13.1	13.1	13.1	13.1	13.1	13.1	13.1	13.1	13.1	13.1	13.1	13.0	13.0	13.0	13.0			
N線	500	10:04	10:06	13.1	13.1	13.1	13.2	13.2	13.2	13.2	13.2	13.2	13.2	13.2	13.2	13.2	13.2	13.2	13.2	13.2	13.2	13.1	13.1					13.1			
	1000	9:44	9:47	13.1	13.1	13.1	13.1	13.2	13.2	13.2	13.2	13.2	13.2	13.2	13.2	13.2	13.2	13.2	13.2	13.2	13.2	13.1	13.1	13.1			13.1				
	1500	9:58	10:01	13.1	13.1	13.1	13.1	13.2	13.2	13.2	13.2	13.2	13.2	13.2	13.2	13.2	13.2	13.2	13.2	13.2	13.2	13.2	13.1	13.1	13.1		13.1				
O線	0	9:46	9:47	13.1	13.2	13.2	13.2	13.2																				13.2			
	500	9:58	9:59	13.1	13.1	13.1	13.2	13.2	13.2	13.2	13.2	13.2	13.2	13.2	13.2	13.2	13.2	13.2	13.2	13.2	13.2	13.2	13.2	13.2	13.2		13.2				
	2000	9:32	9:37	13.1	13.1	13.1	13.2	13.2	13.2	13.2	13.2	13.2	13.2	13.2	13.2	13.2	13.2	13.2	13.2	13.2	13.2	13.2	13.2	13.2	13.2		13.1				
	2500	9:42	9:46	13.1	13.1	13.2	13.2	13.2	13.2	13.2	13.2	13.2	13.2	13.2	13.2	13.2	13.2	13.2	13.2	13.2	13.1	13.1	13.1	13.1	13.1	13.1	13.1	13.1	13.1		
4500	10:49	10:53	13.2	13.2	13.1	13.1	13.1	13.1	13.1	13.1	13.1	13.1	13.1	13.1	13.1	13.2	13.2	13.2	13.2	13.2	13.2	13.1	13.1	13.0	13.0	12.9	12.9	12.9			
P線	3500	10:23	10:26	13.1	13.1	13.2	13.2	13.2	13.2	13.2	13.1	13.1	13.1	13.1	13.1	13.1	13.1	13.1	13.1	13.1	13.1	13.1	13.1	13.1	13.1	13.1	13.1	13.0	13.0		
	2500	10:06	10:08	13.1	13.1	13.1	13.1	13.1	13.2	13.2	13.2	13.2	13.1															13.1			
Q線	3500	10:13	10:16	13.1	13.2	13.1	13.1	13.1	13.2	13.1	13.1	13.1	13.1	13.1	13.1	13.1	13.1	13.1	13.1	13.1	13.1	13.1	13.1					13.1			
	4500	10:33	10:37	13.2	13.2	13.2	13.2	13.2	13.1	13.1	13.1	13.1	13.1	13.1	13.1	13.1	13.1	13.1	13.1	13.1	13.1	13.1	13.1	13.1	13.1	13.1		13.1			

:水温の最高
 :水温の最低

島根原子力発電所 格子状定線の水温(第2回)

(2022年3月14日 11:40~13:08)

1号機出力: -※ 万kW
2号機出力: 0 万kW
3号機出力: 0 万kW

1号機放水量: 1 m³/s
2号機放水量: 2.4 m³/s
3号機放水量: 3 m³/s
天候:曇
風向・風速:東、3.8 m/s

気温:13.2℃
風浪:3

○水温の最高 13.6 ℃(定線O・距離0m・0m層, 他1点)
○水温の最低 12.7 ℃(定線B・距離3500m・70m層, 他1点)

定線	距離(m)	開始時刻	終了時刻	測定水深(m)																													
				0	1	2	3	4	5	6	7	8	9	10	11	12	13	14	15	16	17	18	19	20	25	30	40	50	60	70	海底上1m		
A線	750			漁具のため欠測																													
	1500	12:36	12:42	13.3	13.3	13.3	13.3	13.3	13.2	13.2	13.2	13.2	13.2	13.2	13.2	13.2	13.2	13.2	13.2	13.2	13.2	13.2	13.2	13.2	13.0	13.0	13.0				13.0		
	2500	12:22	12:31	13.3	13.3	13.3	13.3	13.3	13.3	13.3	13.3	13.2	13.2	13.2	13.2	13.3	13.3	13.3	13.3	13.2	13.2	13.2	13.2	13.2	13.1	13.1	12.9	12.8	12.8		12.7		
B線	750	12:47	12:50	13.3	13.3	13.2	13.2	13.2	13.2	13.1	13.1	13.1	13.1	13.1	13.1	13.1	13.1	13.1	13.1	13.1	13.1	13.1								13.1			
	1500			漁具のため欠測																													
	2000	12:05	12:10	13.3	13.3	13.3	13.2	13.2	13.2	13.2	13.2	13.2	13.2	13.2	13.2	13.2	13.2	13.2	13.2	13.2	13.2	13.2	13.2	13.2	13.0	12.9	12.9				12.9		
C線	3500	11:41	11:47	13.2	13.2	13.2	13.2	13.2	13.2	13.2	13.2	13.2	13.2	13.2	13.2	13.2	13.2	13.2	13.2	13.2	13.2	13.2	13.2	13.1	13.0	12.8	12.8	12.8	12.7		12.7		
	500	12:42	12:46	13.2	13.3	13.2	13.2	13.2	13.2	13.2	13.2	13.2	13.2	13.1																	13.2		
	1000	12:35	12:40	13.2	13.2	13.2	13.2	13.2	13.2	13.2	13.1	13.2	13.2	13.2	13.2	13.2	13.2	13.1	13.1	13.1	13.1	13.1	13.1	13.1	13.1						13.0		
	1500			漁具のため欠測																													
	2000	12:12	12:17	13.3	13.3	13.3	13.3	13.2	13.2	13.2	13.2	13.2	13.2	13.2	13.2	13.2	13.2	13.2	13.2	13.2	13.2	13.2	13.2	13.2	13.2	13.0	12.9	12.9				12.9	
D線	500	13:05	13:08	13.3	13.3	13.3	13.3	13.3	13.2	13.2																					13.2		
	750	12:42	12:44	13.2	13.2	13.2	13.2	13.2	13.2	13.2	13.2	13.2	13.2	13.2	13.1	13.2	13.2	13.2	13.2													13.2	
	1000	12:34	12:39	13.2	13.2	13.2	13.2	13.2	13.2	13.2	13.2	13.2	13.2	13.2	13.2	13.1	13.2	13.2	13.1	13.1	13.1	13.1	13.1	13.1	13.1	13.1	13.1	13.1				13.1	
	1250	12:28	12:32	13.3	13.3	13.2	13.2	13.2	13.2	13.2	13.2	13.2	13.2	13.2	13.2	13.2	13.2	13.2	13.1	13.1	13.1	13.1	13.1	13.1	13.1	13.1	13.1	13.1				13.0	
	1500	12:19	12:27	13.3	13.2	13.2	13.2	13.2	13.2	13.2	13.2	13.2	13.2	13.2	13.2	13.2	13.2	13.2	13.2	13.2	13.2	13.1	13.1	13.1	13.1	13.1	13.1	13.1	13.1	13.0			13.0
E線	500	13:02	13:04	13.3	13.3	13.3	13.2	13.2	13.2	13.2	13.2	13.2																				13.1	
	750	12:46	12:50	13.3	13.2	13.2	13.2	13.2	13.2	13.2	13.2	13.2	13.2	13.2	13.2	13.2	13.2	13.1	13.1	13.2	13.2	13.1	13.1	13.1	13.1	13.1	13.1				13.1		
	1000	12:27	12:32	13.3	13.2	13.2	13.2	13.2	13.2	13.2	13.2	13.2	13.2	13.2	13.2	13.2	13.2	13.2	13.2	13.2	13.2	13.1	13.1	13.1	13.1	13.1	13.1	13.1				13.1	
	1250	12:02	12:07	13.2	13.2	13.2	13.2	13.2	13.2	13.2	13.2	13.2	13.2	13.2	13.2	13.1	13.1	13.1	13.1	13.1	13.1	13.1	13.1	13.1	13.1	13.1	13.1	13.0				13.0	
	1500	11:55	12:00	13.2	13.2	13.2	13.2	13.2	13.2	13.2	13.2	13.2	13.2	13.2	13.2	13.1	13.1	13.1	13.1	13.1	13.1	13.1	13.1	13.1	13.1	13.1	13.1	13.1				13.0	
F線	2000	11:48	11:52	13.3	13.3	13.2	13.3	13.2	13.2	13.2	13.2	13.2	13.2	13.2	13.2	13.2	13.2	13.2	13.2	13.2	13.1	13.1	13.1	13.1	13.1	13.1	13.1	13.0				13.0	
	3500	11:47	11:54	13.2	13.2	13.2	13.2	13.2	13.2	13.2	13.2	13.2	13.2	13.2	13.2	13.2	13.2	13.2	13.2	13.2	13.2	13.2	13.2	13.2	13.2	13.2	13.0	13.0	13.0	12.8	12.8	12.7	12.7
	500	12:57	12:59	13.3	13.3	13.2	13.2	13.2	13.2	13.2	13.2	13.2	13.1	13.1	13.1																	13.1	
	750	12:52	12:56	13.3	13.3	13.2	13.2	13.2	13.2	13.2	13.2	13.2	13.2	13.2	13.2	13.2	13.2	13.2	13.1	13.1	13.1	13.1	13.1	13.1	13.1	13.1						13.1	
	1000	12:17	12:25	13.2	13.2	13.2	13.2	13.2	13.2	13.2	13.2	13.2	13.2	13.2	13.2	13.2	13.2	13.2	13.2	13.2	13.2	13.2	13.2	13.2	13.2	13.1	13.1	13.1				13.1	
G線	1250	12:10	12:14	13.2	13.2	13.2	13.2	13.2	13.2	13.2	13.2	13.2	13.2	13.2	13.2	13.1	13.1	13.2	13.2	13.2	13.2	13.2	13.2	13.2	13.2	13.2	13.2	13.2	13.1	13.1		13.0	
	1500	11:47	11:50	13.3	13.2	13.2	13.2	13.2	13.2	13.2	13.2	13.2	13.2	13.2	13.2	13.2	13.2	13.2	13.2	13.1	13.1	13.1	13.1	13.1	13.1	13.1	13.1	13.1	13.0			13.0	
	0	12:57	12:59	13.4	13.3	13.2	13.2	13.2	13.2	13.2	13.1	13.1	13.1	13.1	13.1																	13.1	
	250	12:53	12:55	13.3	13.3	13.3	13.2	13.2	13.2	13.2	13.1	13.1	13.1	13.1	13.1	13.1	13.1	13.1	13.1	13.1	13.1	13.1	13.1	13.1	13.1	13.1						13.1	
	500	12:48	12:51	13.3	13.3	13.2	13.2	13.2	13.2	13.2	13.1	13.1	13.1	13.1	13.1	13.1	13.1	13.1	13.1	13.1	13.1	13.1	13.1	13.1	13.1	13.1	13.1					13.1	
	750	12:30	12:33	13.2	13.2	13.2	13.2	13.2	13.2	13.2	13.2	13.2	13.2	13.2	13.2	13.2	13.2	13.2	13.2	13.1	13.1	13.1	13.1	13.1	13.1	13.1	13.1	13.1				13.1	
	1000	12:25	12:28	13.3	13.3	13.3	13.2	13.2	13.2	13.2	13.2	13.2	13.2	13.2	13.2	13.2	13.2	13.2	13.2	13.2	13.2	13.2	13.2	13.2	13.2	13.2	13.1	13.1				13.0	
H線	1250	12:04	12:07	13.2	13.3	13.2	13.2	13.2	13.2	13.2	13.2	13.2	13.2	13.2	13.2	13.2	13.2	13.2	13.2	13.2	13.2	13.2	13.2	13.2	13.2	13.2	13.2	13.1	13.1			13.0	
	1500	11:53	11:56	13.3	13.3	13.3	13.2	13.2	13.2	13.2	13.2	13.2	13.2	13.2	13.2	13.2	13.2	13.2	13.2	13.2	13.2	13.2	13.2	13.2	13.2	13.2	13.1	13.1	13.1			13.1	
	2000	11:40	11:44	13.3	13.3	13.2	13.2	13.2	13.2	13.2	13.2	13.2	13.2	13.2	13.2	13.2	13.2	13.2	13.2	13.2	13.2	13.2	13.2	13.2	13.2	13.2	13.1	13.1	13.1	13.0			13.0
	0	12:49	12:50	13.3	13.3	13.2	13.3	13.2	13.2																								13.2
	250	12:45	12:47	13.3	13.3	13.3	13.2	13.2	13.2	13.2	13.2	13.2	13.2	13.2	13.2	13.2	13.2	13.2	13.2	13.2	13.2	13.2	13.2	13.2	13.2	13.1	13.1					13.2	
	500	12:43	12:45	13.3	13.3	13.3	13.2	13.2	13.2	13.2	13.2	13.2	13.2	13.2	13.2	13.2	13.2	13.2	13.2	13.2	13.2	13.2	13.2	13.2	13.2	13.1	13.1					13.1	
	750	12:35	12:38	13.3	13.3	13.3	13.3	13.2	13.2	13.2	13.2	13.2	13.2	13.2	13.2	13.2	13.2	13.2	13.2	13.2	13.2	13.2	13.2	13.2	13.2	13.2	13.2	13.1	13.1			13.1	
1000	12:19	12:22	13.2	13.2	13.2	13.2	13.2	13.2	13.2	13.2	13.2	13.2	13.2	13.2	13.2	13.2	13.2	13.2	13.2	13.2	13.2	13.2	13.2	13.2	13.2	13.2	13.1	13.1				13.0	
1250	12:09	12:17	13.3	13.3	13.2	13.2	13.2	13.2	13.2	13.2	13.2	13.2	13.2	13.2	13.2	13.2	13.2	13.2	13.2	13.2	13.2	13.2	13.2	13.2	13.2	13.2	13.1	13.1	13.1			13.0	
1500	11:59	12:02	13.2	13.2	13.2	13.2	13.2	13.2	13.2	13.2	13.2	13.2	13.2	13.2	13.2	13.2	13.2	13.2	13.2	13.2	13.2	13.2	13.2	13.2	13.2	13.2	13.1	13.1				13.1	

※2015年4月30日付で運転終了

:水温の最高

:水温の最低

定線	距離 (m)	開始 時刻	終了 時刻	測定水深 (m)																										
				0	1	2	3	4	5	6	7	8	9	10	11	12	13	14	15	16	17	18	19	20	25	30	40	50	60	70
I線	0	12:52	12:54	13.3	13.3	13.2	13.2	13.2	13.2	13.2																				13.2
	250	12:41	12:43	13.3	13.3	13.3	13.2	13.2	13.2	13.2	13.2	13.2	13.2	13.2	13.2	13.2	13.1	13.1	13.1	13.1	13.1	13.1	13.1	13.1	13.1	13.1				13.1
	500	12:32	12:35	13.3	13.2	13.2	13.2	13.2	13.2	13.2	13.2	13.2	13.2	13.2	13.2	13.2	13.2	13.2	13.2	13.1	13.1	13.1	13.1	13.1	13.1	13.1				13.1
	750	12:27	12:30	13.2	13.2	13.2	13.2	13.2	13.2	13.2	13.2	13.2	13.2	13.2	13.2	13.2	13.2	13.2	13.2	13.2	13.2	13.2	13.2	13.1	13.1	13.1				13.0
	1000	12:21	12:23	13.2	13.2	13.2	13.2	13.2	13.2	13.2	13.2	13.2	13.2	13.2	13.2	13.2	13.2	13.2	13.2	13.2	13.2	13.2	13.2	13.1	13.1	13.1				13.0
	1250	12:14	12:18	13.3	13.3	13.2	13.2	13.2	13.2	13.2	13.2	13.2	13.2	13.2	13.2	13.2	13.2	13.2	13.2	13.2	13.2	13.2	13.2	13.2	13.1	13.1	13.1	13.1		13.0
	1500	12:09	12:12	13.3	13.3	13.3	13.3	13.2	13.2	13.2	13.2	13.2	13.2	13.2	13.2	13.2	13.2	13.2	13.2	13.2	13.2	13.2	13.1	13.1	13.1	13.1	13.1		13.0	
	2000	12:01	12:04	13.3	13.2	13.3	13.2	13.2	13.2	13.2	13.2	13.2	13.2	13.2	13.2	13.2	13.2	13.2	13.2	13.2	13.2	13.2	13.2	13.2	13.1	13.1	13.1	13.0		13.0
2500	11:53	11:57	13.2	13.2	13.2	13.2	13.2	13.2	13.2	13.2	13.2	13.2	13.2	13.2	13.2	13.2	13.2	13.2	13.2	13.2	13.2	13.2	13.2	13.1	13.1	13.1	13.0		13.0	
J線	0	12:47	12:49	13.3	13.3	13.2	13.2	13.2	13.2	13.2	13.2	13.2	13.1	13.1	13.1														13.1	
	250	12:43	12:45	13.3	13.3	13.2	13.2	13.2	13.2	13.2	13.2	13.2	13.2	13.2	13.2	13.2	13.2	13.2	13.2	13.1	13.1	13.1	13.1	13.1					13.1	
	500	12:33	12:36	13.2	13.3	13.2	13.2	13.2	13.2	13.2	13.2	13.2	13.2	13.2	13.2	13.2	13.2	13.2	13.2	13.2	13.2	13.2	13.1						13.1	
	750	12:23	12:26	13.2	13.2	13.2	13.2	13.2	13.2	13.2	13.2	13.2	13.2	13.2	13.2	13.2	13.2	13.2	13.2	13.1	13.1	13.1	13.1	13.1	13.1	13.0			13.0	
	1000	12:17	12:21	13.2	13.2	13.2	13.2	13.2	13.2	13.2	13.2	13.2	13.2	13.2	13.2	13.2	13.1	13.2	13.1	13.1	13.1	13.1	13.1	13.1	13.1	13.1	13.1		13.0	
	1250	12:00	12:04	13.2	13.2	13.2	13.2	13.2	13.2	13.2	13.2	13.2	13.2	13.2	13.2	13.2	13.2	13.2	13.2	13.2	13.2	13.2	13.2	13.2	13.1	13.1	13.0		13.0	
1500	11:48	11:52	13.2	13.2	13.2	13.2	13.2	13.2	13.2	13.2	13.2	13.2	13.2	13.2	13.2	13.2	13.2	13.2	13.2	13.2	13.2	13.1	13.1	13.1	13.1	13.1		13.0		
K線	0	12:51	12:53	13.3	13.3	13.2	13.2	13.2																					13.2	
	250	12:37	12:39	13.3	13.3	13.2	13.2	13.2	13.2	13.2	13.2	13.2	13.2	13.2	13.2	13.2	13.2	13.2	13.2	13.2	13.1	13.1	13.1	13.1				13.2		
	500	12:38	12:40	13.3	13.3	13.3	13.2	13.2	13.2	13.2	13.2	13.2	13.2	13.2	13.2	13.2	13.2	13.2	13.2	13.2	13.2	13.1	13.1	13.1	13.1			13.1		
	750	12:28	12:31	13.3	13.2	13.2	13.2	13.2	13.2	13.2	13.2	13.2	13.2	13.2	13.2	13.2	13.2	13.2	13.2	13.2	13.2	13.2	13.1	13.1	13.1	13.1		13.0		
	1000	12:12	12:15	13.2	13.2	13.2	13.2	13.2	13.2	13.2	13.2	13.2	13.2	13.2	13.2	13.2	13.2	13.2	13.1	13.1	13.1	13.1	13.1	13.1	13.1	13.1		13.0		
	1250	12:06	12:10	13.2	13.2	13.2	13.2	13.2	13.2	13.2	13.2	13.2	13.2	13.2	13.2	13.2	13.2	13.2	13.2	13.2	13.2	13.2	13.2	13.2	13.1	13.1		13.0		
	1500	11:54	11:58	13.2	13.2	13.2	13.2	13.2	13.2	13.2	13.2	13.2	13.2	13.2	13.2	13.2	13.2	13.2	13.2	13.2	13.2	13.2	13.2	13.2	13.1	13.1	13.1		13.0	
2000	11:41	11:45	13.2	13.2	13.2	13.2	13.2	13.2	13.2	13.2	13.2	13.2	13.2	13.2	13.2	13.2	13.2	13.1	13.1	13.1	13.1	13.1	13.1	13.1	13.1	13.1		13.0		
L線	500	12:32	12:35	13.3	13.3	13.2	13.2	13.2	13.2	13.2	13.2	13.2	13.2	13.2	13.2	13.2	13.2	13.2	13.2	13.1	13.1	13.1	13.1	13.1				13.1		
	750	12:17	12:20	13.3	13.2	13.2	13.2	13.2	13.2	13.2	13.2	13.2	13.2	13.2	13.2	13.2	13.2	13.2	13.2	13.2	13.2	13.2	13.2	13.1				13.0		
	1000	12:12	12:14	13.2	13.2	13.2	13.2	13.2	13.2	13.2	13.2	13.2	13.2	13.2	13.2	13.2	13.2	13.2	13.1	13.1	13.1	13.1	13.1	13.1	13.1	13.0		13.0		
	1250	11:56	11:59	13.2	13.2	13.2	13.2	13.2	13.2	13.2	13.2	13.2	13.2	13.2	13.2	13.2	13.2	13.2	13.1	13.1	13.1	13.1	13.1	13.1	13.1	13.1	13.1		13.0	
	1500	11:49	11:51	13.2	13.2	13.2	13.2	13.2	13.2	13.2	13.2	13.2	13.2	13.2	13.2	13.2	13.2	13.2	13.2	13.2	13.2	13.2	13.2	13.2	13.1	13.1		13.0		
M線	500	12:26	12:30	13.2	13.2	13.2	13.2	13.2	13.2	13.2																		13.2		
	1000	12:07	12:10	13.2	13.2	13.2	13.2	13.2	13.2	13.2	13.2	13.2	13.2	13.2	13.2	13.2	13.2	13.2	13.1	13.1	13.1	13.1	13.1	13.1	13.1	13.0		13.0		
	1500	11:45	11:48	13.2	13.2	13.2	13.2	13.2	13.2	13.2	13.2	13.2	13.2	13.2	13.2	13.2	13.2	13.2	13.1	13.1	13.1	13.1	13.1	13.1	13.1	13.1		13.0		
	2000	12:01	12:05	13.2	13.2	13.2	13.2	13.2	13.2	13.2	13.2	13.2	13.2	13.2	13.2	13.2	13.2	13.2	13.2	13.2	13.2	13.2	13.2	13.1	13.1	13.1	13.1		13.1	
N線	3500	11:47	11:53	13.2	13.2	13.2	13.2	13.2	13.2	13.2	13.2	13.2	13.2	13.2	13.1	13.1	13.1	13.1	13.1	13.1	13.1	13.1	13.1	13.1	13.0	13.0	13.0	13.0	13.0	
	500	12:02	12:04	13.3	13.2	13.2	13.2	13.2	13.2	13.2	13.2	13.2	13.2	13.2	13.2	13.2	13.2	13.2	13.2	13.2	13.2								13.2	
	1000	12:35	12:38	13.3	13.2	13.2	13.2	13.2	13.2	13.2	13.2	13.2	13.2	13.2	13.2	13.2	13.2	13.1	13.1	13.1	13.1	13.1	13.1					13.1		
O線	1500	12:22	12:26	13.3	13.2	13.2	13.2	13.2	13.2	13.2	13.2	13.2	13.2	13.2	13.2	13.2	13.2	13.2	13.1	13.1	13.1	13.1	13.1	13.1	13.1			13.1		
	0	12:21	12:22	13.6	13.3	13.3	13.2	13.3																					13.3	
	500	12:10	12:12	13.6	13.2	13.2	13.2	13.2	13.2	13.2	13.2	13.2	13.2	13.2	13.2	13.2	13.2	13.2	13.2	13.2	13.2	13.2	13.2	13.2	13.2	13.2		13.2		
	2000	13:04	13:08	13.3	13.3	13.2	13.2	13.2	13.2	13.2	13.1	13.1	13.1	13.1	13.1	13.1	13.1	13.1	13.1	13.1	13.1	13.1	13.1	13.1	13.1	13.1	13.1		13.1	
P線	2500	12:56	13:02	13.3	13.3	13.3	13.2	13.2	13.2	13.2	13.2	13.2	13.2	13.2	13.2	13.2	13.2	13.2	13.2	13.2	13.2	13.2	13.1	13.1	13.1	13.1	13.1	13.1	13.1	
	4500	11:49	11:54	13.2	13.2	13.2	13.2	13.2	13.2	13.2	13.2	13.2	13.2	13.2	13.2	13.2	13.1	13.1	13.1	13.1	13.0	13.0	13.0	13.0	12.9	12.9		12.9		
Q線	3500	12:20	12:24	13.2	13.2	13.2	13.2	13.2	13.2	13.2	13.2	13.2	13.2	13.2	13.2	13.2	13.2	13.2	13.2	13.2	13.1	13.1	13.1	13.1	13.1			13.1		
	2500	12:39	12:41	13.3	13.3	13.2	13.2	13.2	13.2	13.2	13.2	13.2	13.2	13.2	13.2	13.2	13.2	13.2	13.2	13.2	13.2	13.2	13.2	13.2	13.2	13.2		13.2		
	4500	12:30	12:33	13.3	13.3	13.3	13.3	13.2	13.2	13.2	13.2	13.2	13.2	13.1	13.1	13.1	13.1	13.1	13.1	13.1	13.1	13.1	13.1	13.1	13.1	13.1		13.1		
Q線	4500	12:07	12:12	13.2	13.2	13.2	13.2	13.2	13.2	13.2	13.2	13.2	13.2	13.2	13.2	13.1	13.1	13.1	13.1	13.1	13.1	13.1	13.1	13.1	13.1	13.1		13.1		

■:水温の最高

■:水温の最低

島根原子力発電所 格子状定線の水温水水平分布図 (基準水温との温度差)

2022年3月14日 第1回
9時30分~11時00分

出力 (万 kW)	1号機	—*
	2号機	0
	3号機	0
放水量 (m ³ /s)	1号機	1
	2号機	2.4
	3号機	3
天候		曇
気温	(°C)	13.0
風向		東
風速	(m/s)	4.0
風浪		3

※2015年4月30日付で運転終了

[基準水温]

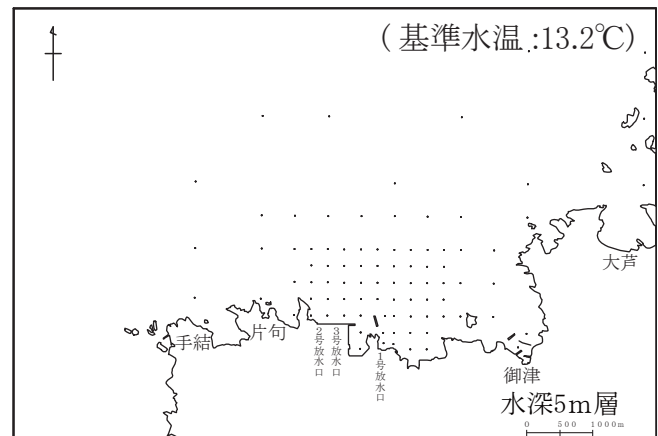
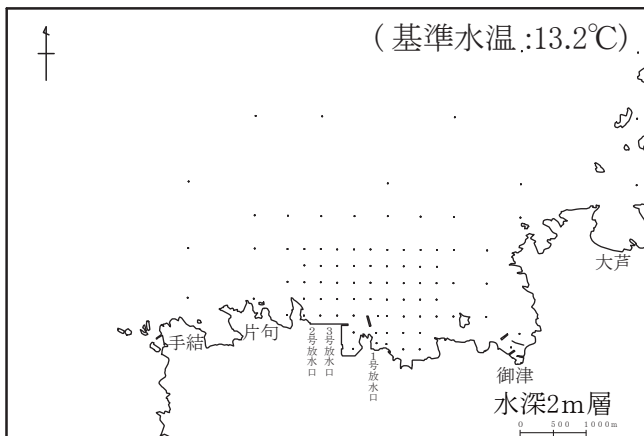
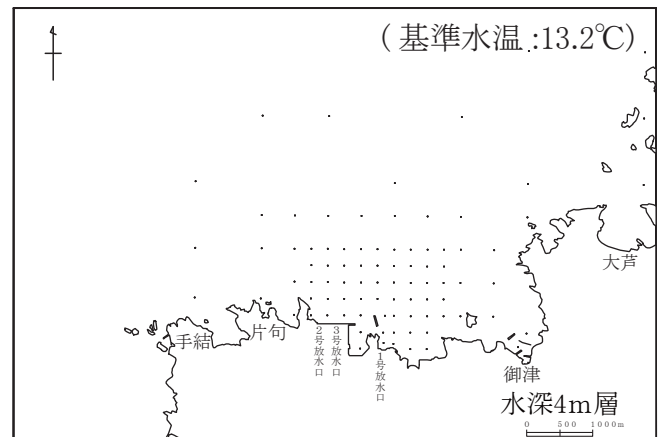
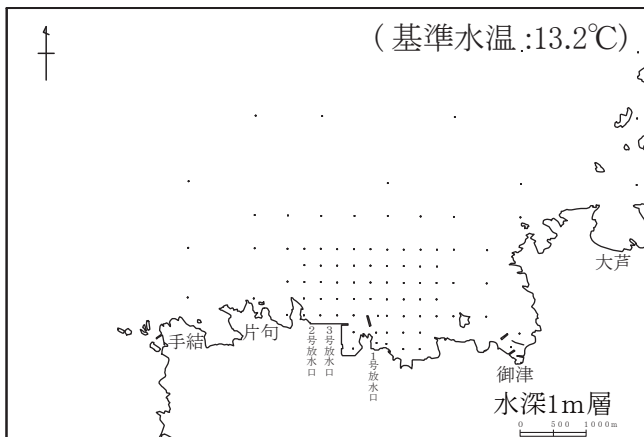
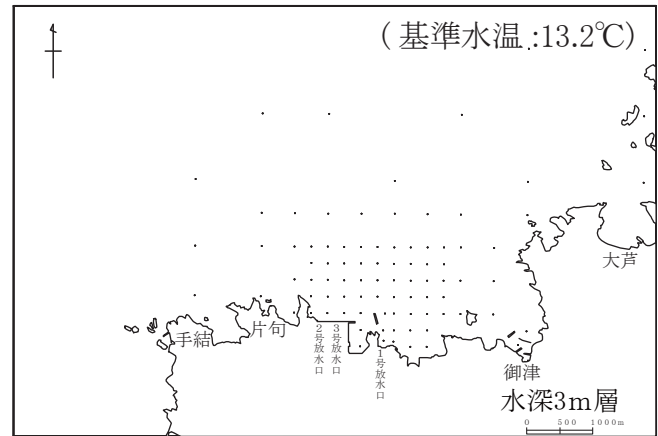
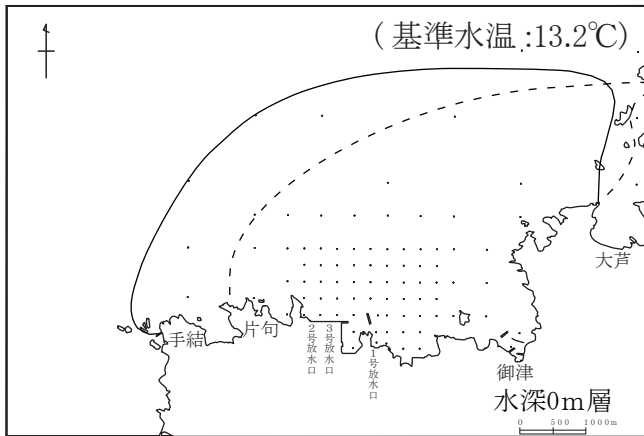
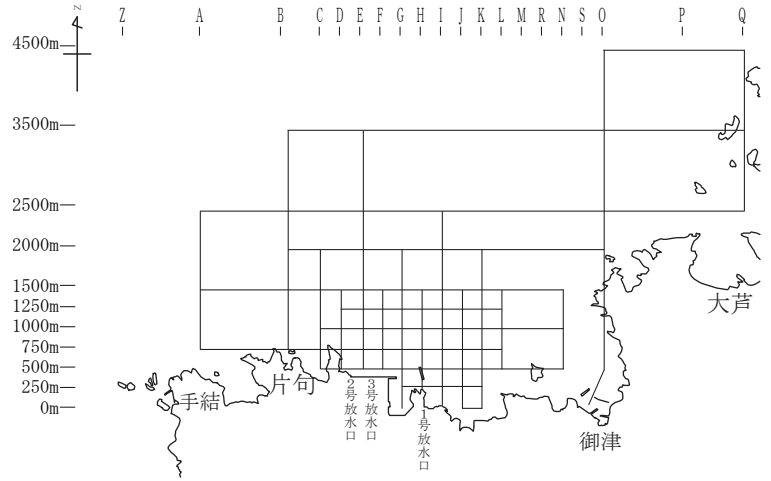
A2500、B3500、E3500、M3500、O4500、

P3500の6点の平均値

[1°C上昇域予測包絡範囲の凡例]

————— 島根原子力発電所2号機修正環境影響調査書より

----- 島根原子力発電所3号機環境影響評価書より



◎基準水温より1°C以上高い水温上昇域は
確認されなかった。

■ 基準水温より1°C以上高い水温上昇域
■ 基準水温より2°C以上高い水温上昇域

島根原子力発電所 格子状定線の水温水水平分布図 (基準水温との温度差)

2022年3月14日 第2回
11時40分~13時08分

出力 (万 kW)	1号機	—*
	2号機	0
	3号機	0
放水量 (m ³ /s)	1号機	1
	2号機	2.4
	3号機	3
天候		曇
気温	(°C)	13.2
風向		東
風速	(m/s)	3.8
風浪		3

※2015年4月30日付で運転終了

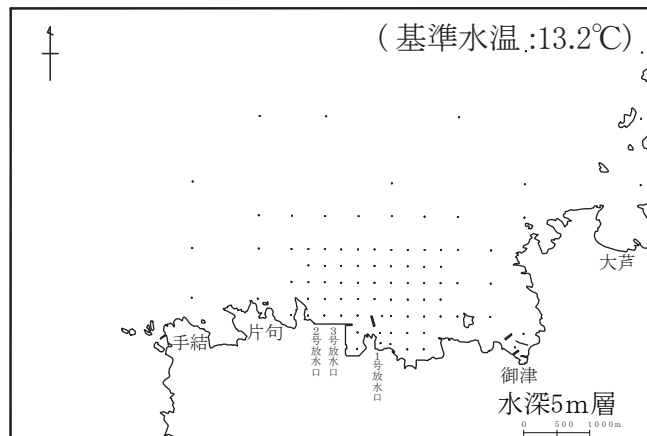
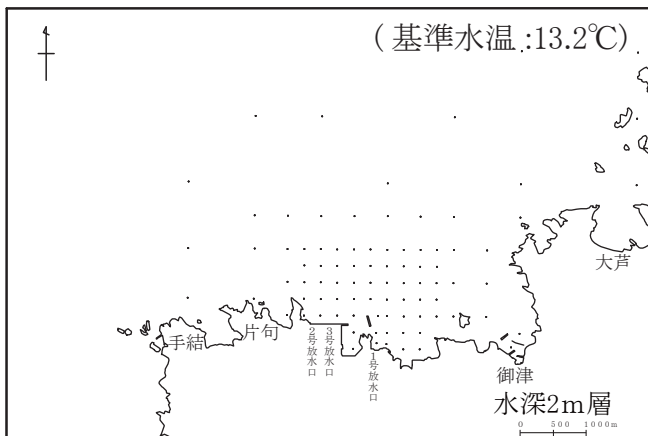
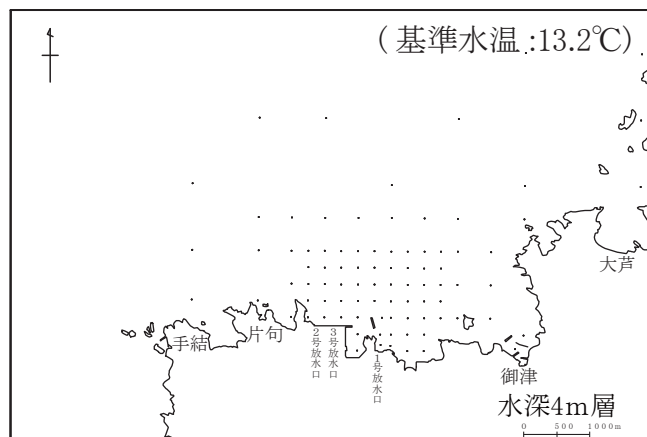
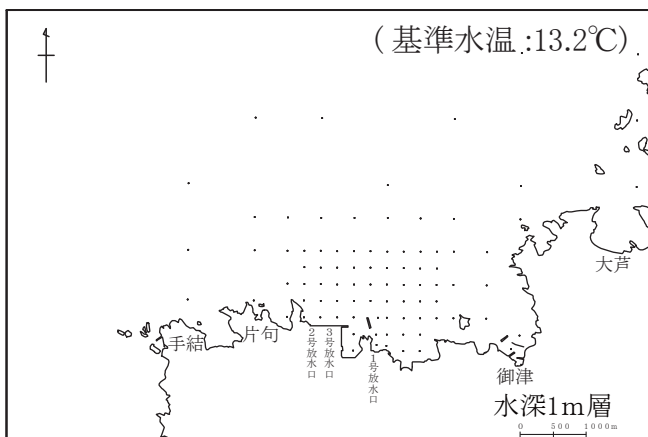
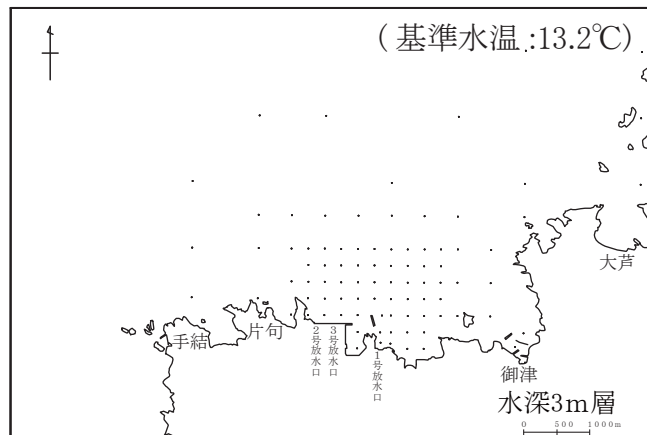
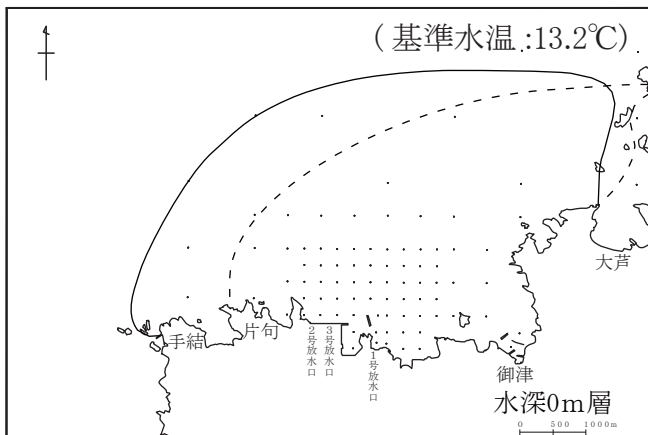
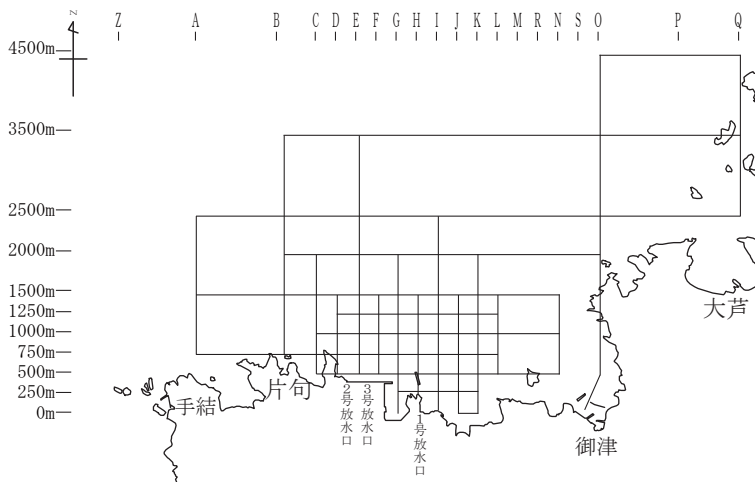
[基準水温]

A2500、B3500、E3500、M3500、O4500、
P3500の6点の平均値

[1°C上昇域予測包絡範囲の凡例]

————— 島根原子力発電所2号機修正環境影響調査書より

----- 島根原子力発電所3号機環境影響評価書より



◎基準水温より1°C以上高い水温上昇域は
確認されなかった。

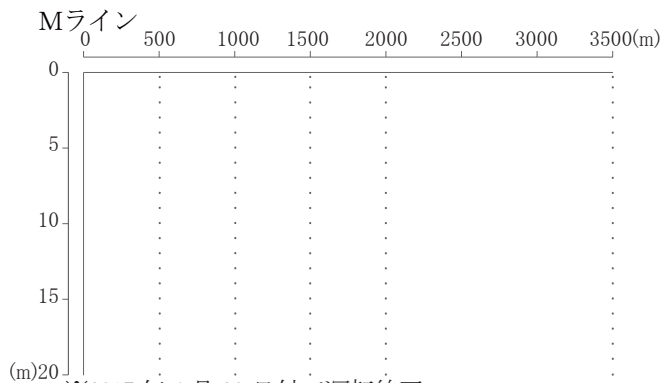
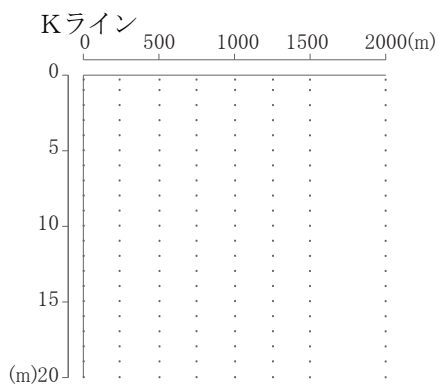
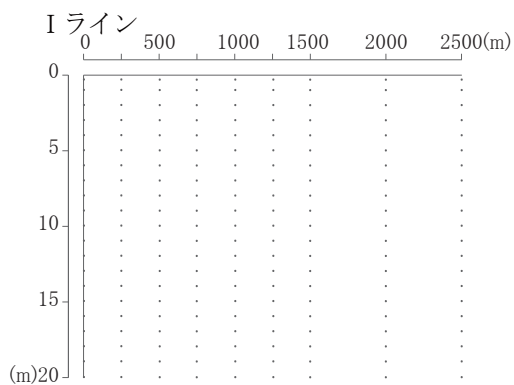
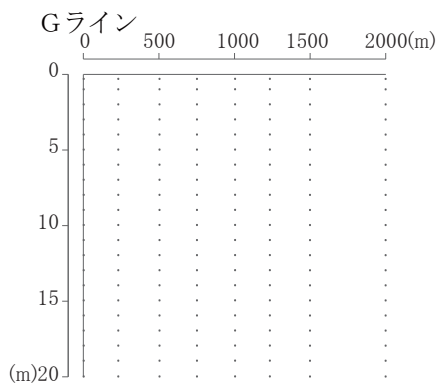

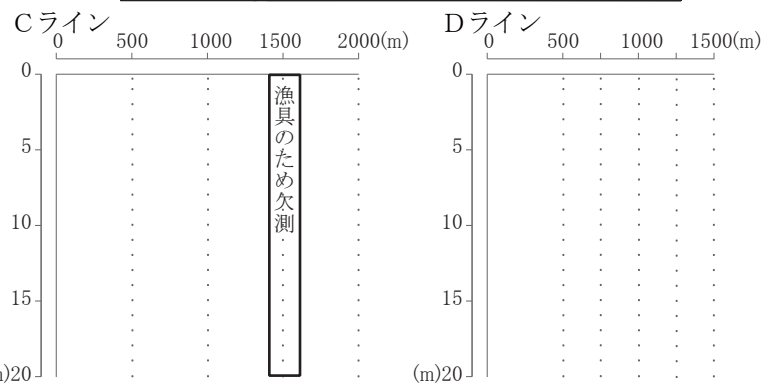
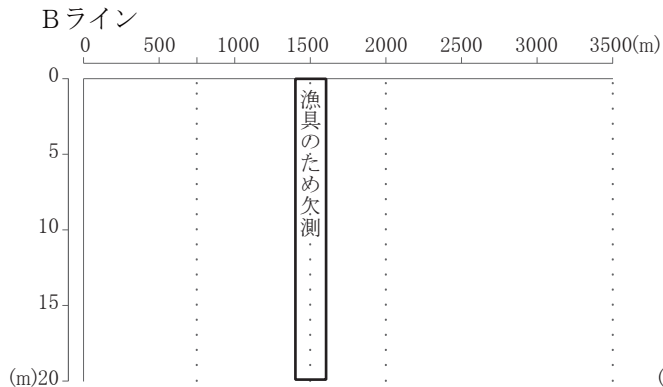
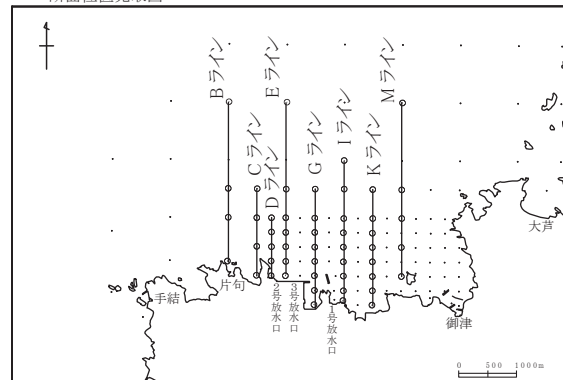
■ 基準水温より1°C以上高い水温上昇域
■ 基準水温より2°C以上高い水温上昇域

島根原子力発電所 格子状定線の水溫鉛直分布図（基準水溫との温度差）

2022年3月14日 第1回
9時30分～11時00分

出力 (万kW)	1号機	-*
	2号機	0
	3号機	0
放水量 (m ³ /s)	1号機	1
	2号機	2.4
	3号機	3
天候		曇
気温	(°C)	13.0
風向		東
風速	(m/s)	4.0
風浪		3

断面位置見取図



- 基準水溫より1°C以上高い水溫上昇域
- 基準水溫より2°C以上高い水溫上昇域

水深	基準水溫(°C)
0m層	13.2
1m層	13.2
2m層	13.2
3m層	13.2
4m層	13.2
5m層	13.2

※2015年4月30日付で運転終了

[基準水溫]

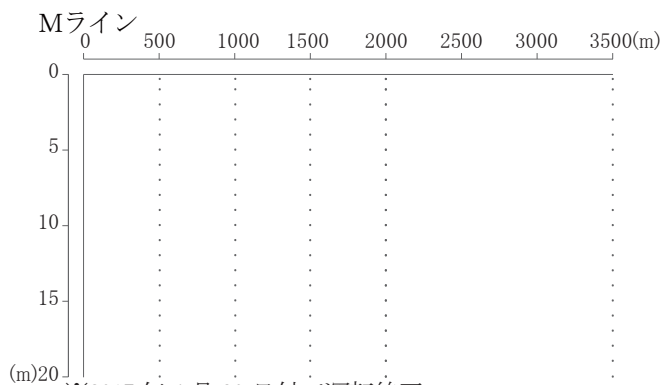
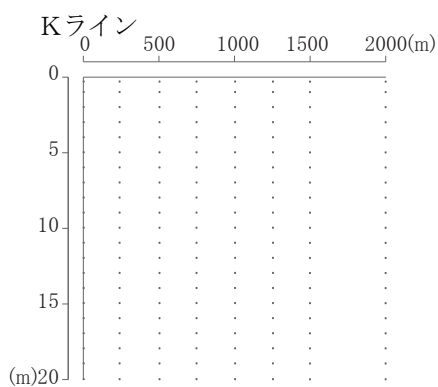
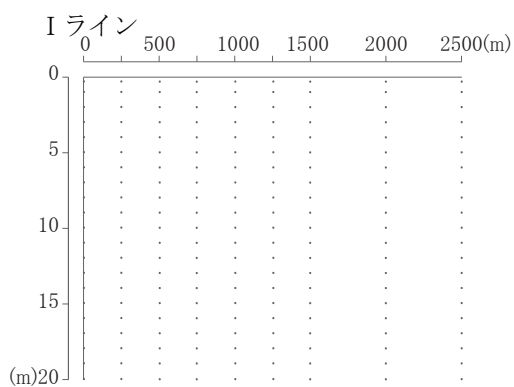
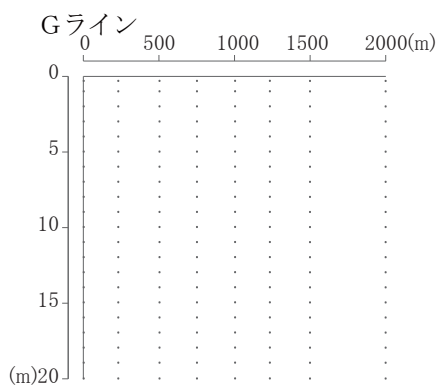
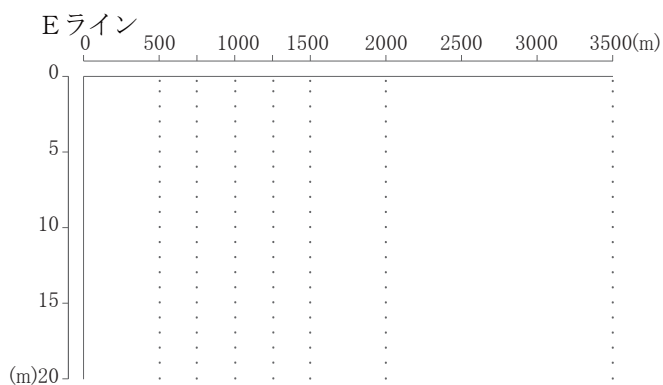
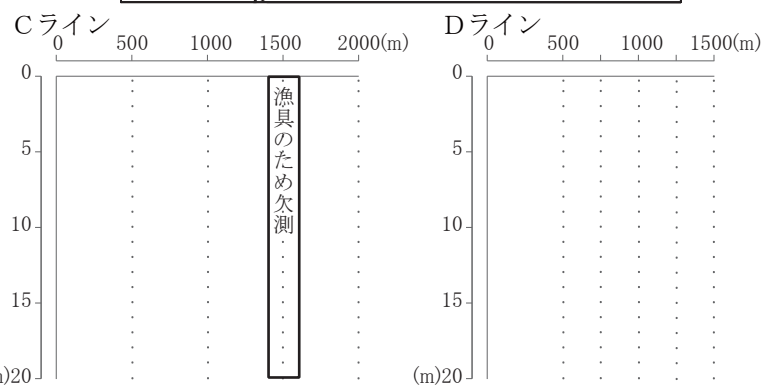
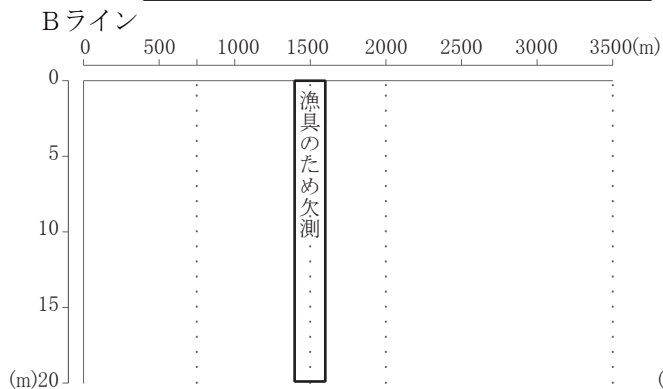
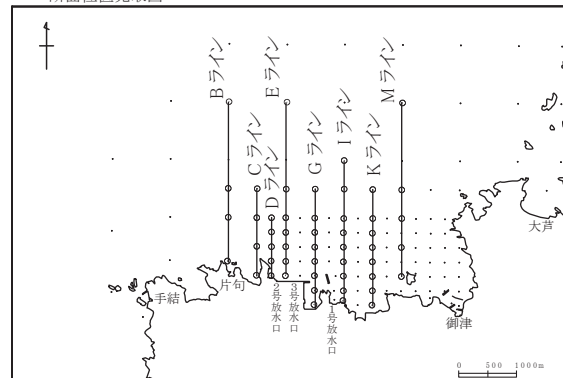
A2500、B3500、E3500、M3500、O4500、P3500の6点の平均値

島根原子力発電所 格子状定線の水溫鉛直分布図（基準水溫との温度差）

2021年3月14日 第2回
11時40分～13時08分

出力 (万kW)	1号機	-*
	2号機	0
	3号機	0
放水量 (m ³ /s)	1号機	1
	2号機	2.4
	3号機	3
天候		曇
気温	(°C)	13.2
風向		東
風速	(m/s)	3.8
風浪		3

断面位置見取図



■ 基準水溫より1°C以上高い水溫上昇域
■ 基準水溫より2°C以上高い水溫上昇域

水深	基準水溫(°C)
0m層	13.2
1m層	13.2
2m層	13.2
3m層	13.2
4m層	13.2
5m層	13.2

※2015年4月30日付で運転終了

[基準水溫]

A2500、B3500、E3500、M3500、O4500、P3500の6点の平均値