

島根原子力発電所 格子状定線の水温水水平分布図（基準水温との温度差）

平成28年11月18日 第1回
9時30分～11時15分

出力 (万kW)	1号機	—*
	2号機	0
	3号機	0
放水量 (m ³ /s)	1号機	22
	2号機	2.4
	3号機	3
天候		晴
気温 (°C)		15.4
風向		南
風速 (m/s)		2.0
風浪		1

※平成27年4月30日付で運転終了

[基準水温]

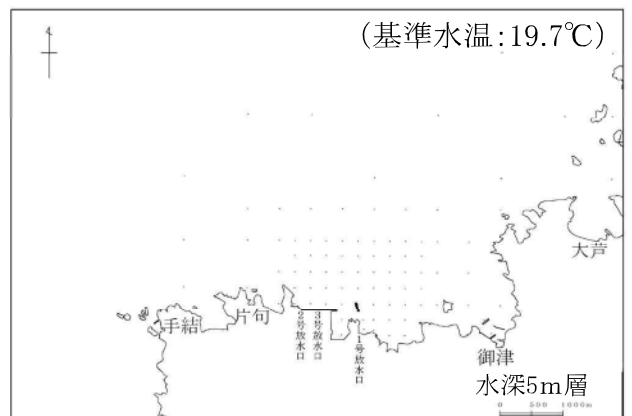
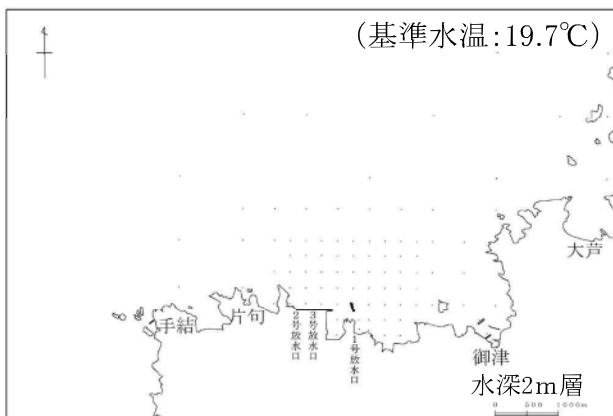
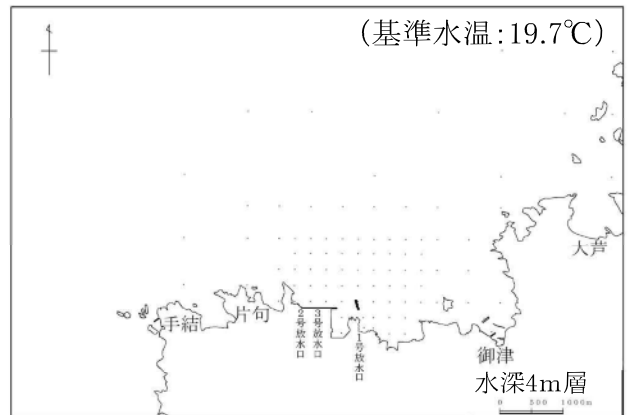
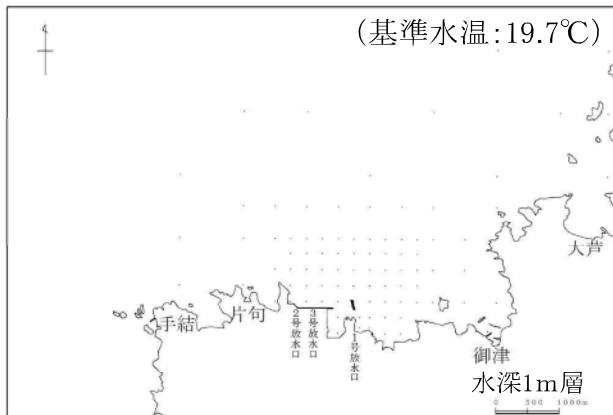
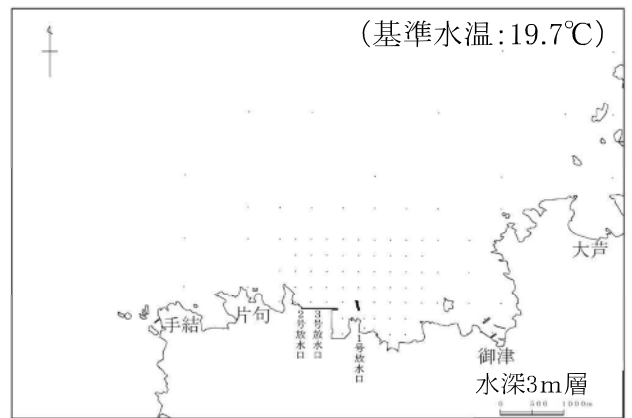
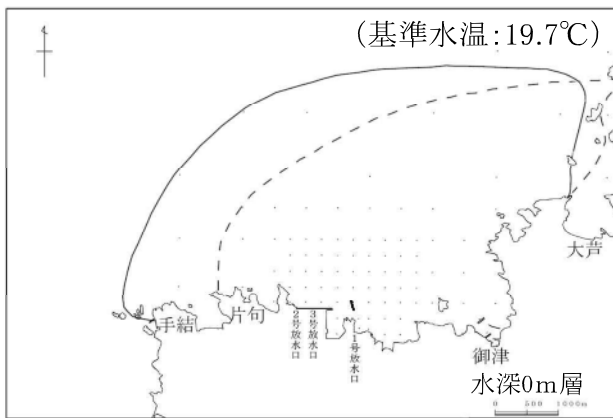
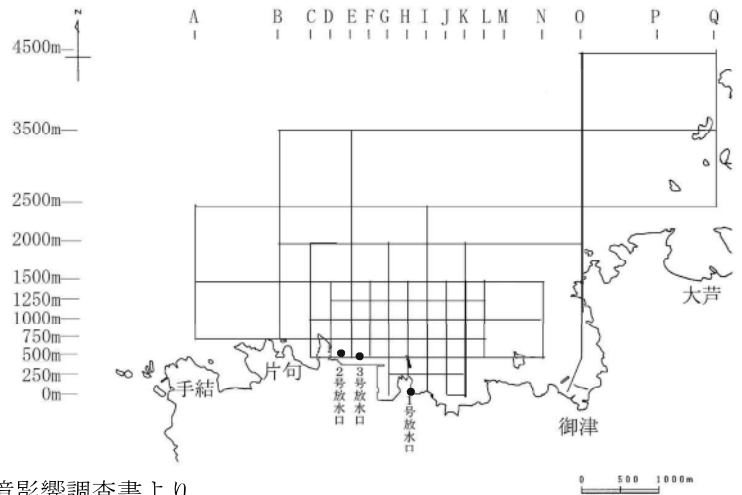
A2500、B3500、E3500、M3500、O4500、

P3500の6点の平均値

[1°C上昇域予測包絡範囲の凡例]

————— 島根原子力発電所2号機修正環境影響調査書より

- - - - - 島根原子力発電所3号機環境影響評価書より



◎基準水温より1°C以上高い水温上昇域は
確認されなかった。

- 基準水温より1°C以上高い水温上昇域
- 基準水温より2°C以上高い水温上昇域
- 基準水温より3°C以上高い水温上昇域

島根原子力発電所 格子状定線の水温水平分布図（基準水温との温度差）

平成28年11月18日 第2回
13時30分～15時20分

出力 (万kW)	1号機	—*
	2号機	0
	3号機	0
放水量 (m ³ /s)	1号機	22
	2号機	2.4
	3号機	3
天候		晴
気温 (°C)		19.4
風向		北東
風速 (m/s)		0.8
風浪		1

※平成27年4月30日付で運転終了

[基準水温]

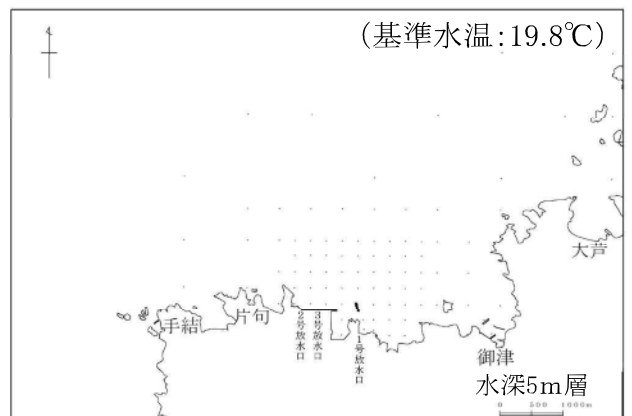
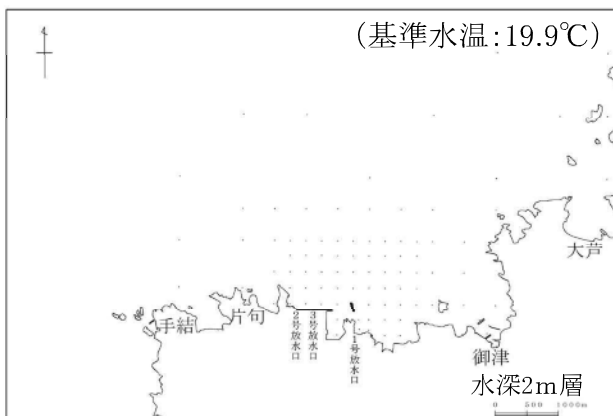
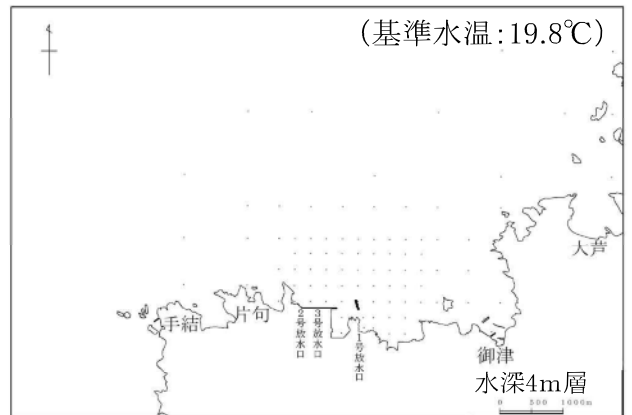
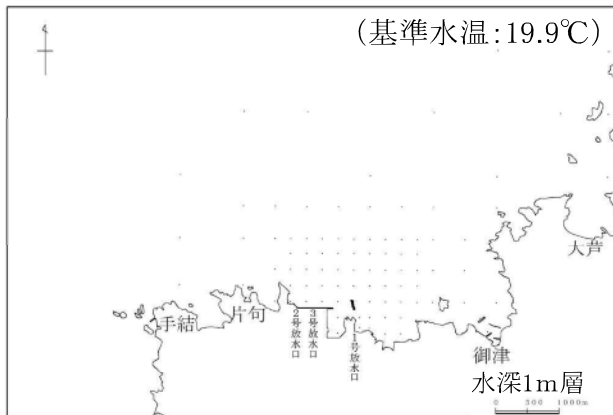
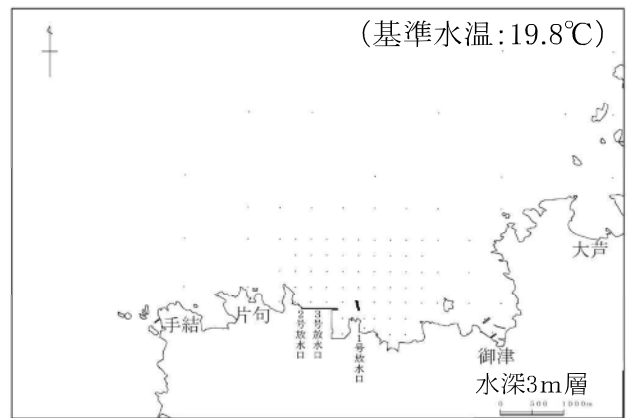
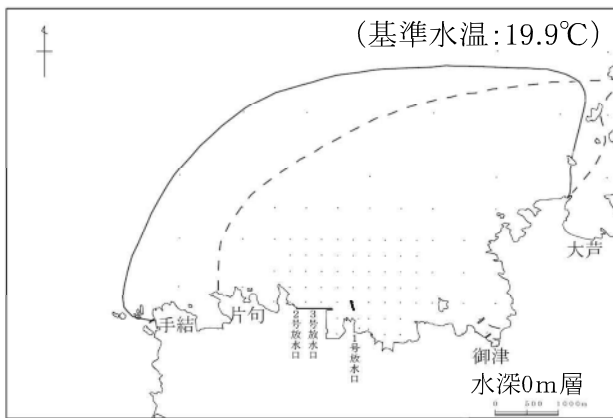
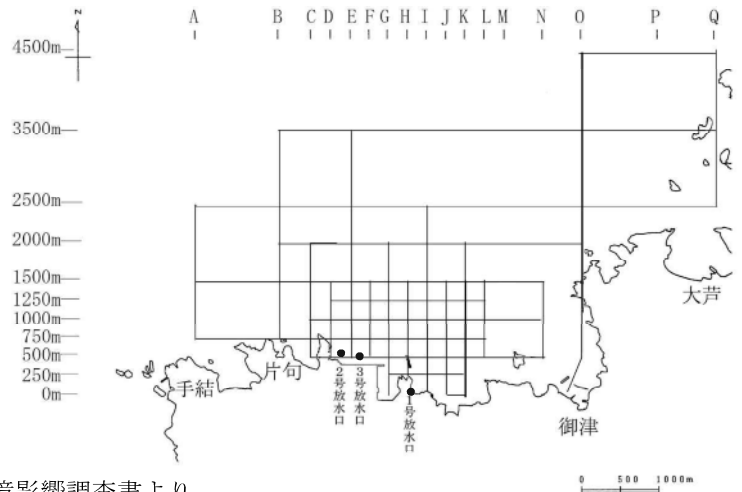
A2500、B3500、E3500、M3500、O4500、

P3500の6点の平均値

[1°C上昇域予測包絡範囲の凡例]

————— 島根原子力発電所2号機修正環境影響調査書より

- - - - - 島根原子力発電所3号機環境影響評価書より



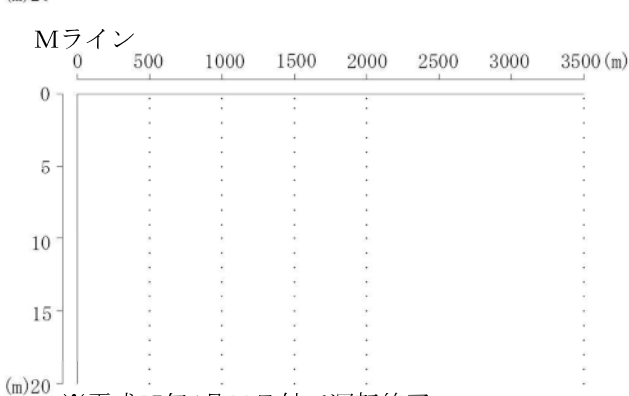
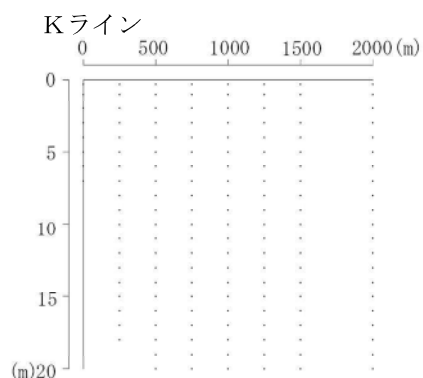

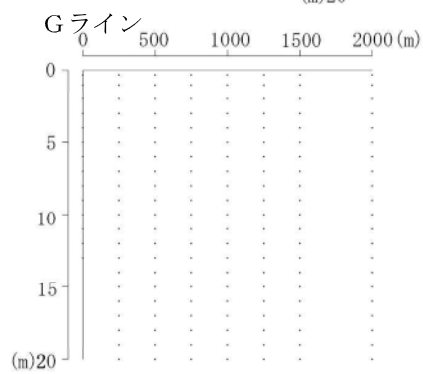
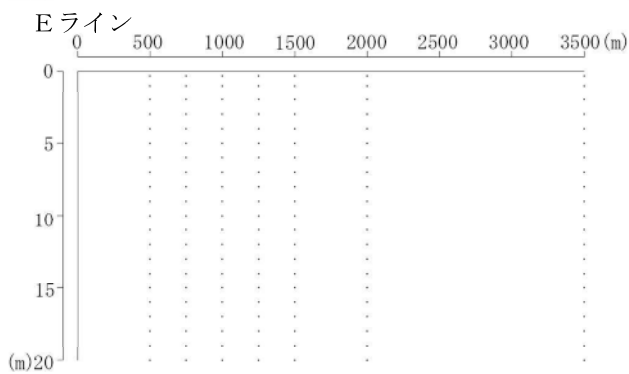
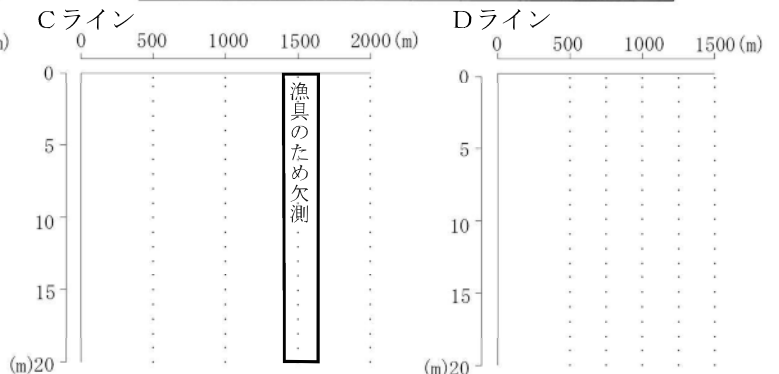
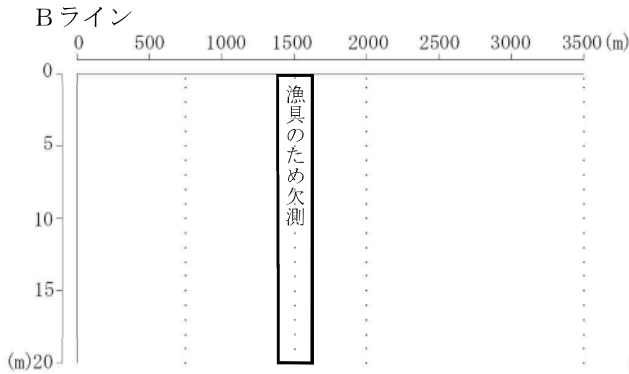
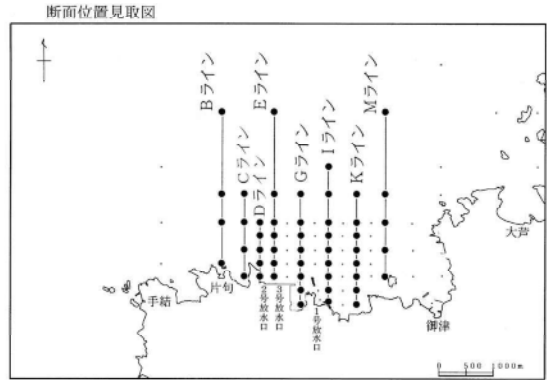
◎基準水温より1°C以上高い水温上昇域は
確認されなかった。

- 基準水温より1°C以上高い水温上昇域
- 基準水温より2°C以上高い水温上昇域
- 基準水温より3°C以上高い水温上昇域

島根原子力発電所 格子状定線の水溫鉛直分布図（基準水溫との温度差）

平成28年11月18日 第1回
9時30分～11時15分

出力 (万kW)	1号機	-*
	2号機	0
	3号機	0
放水量 (m ³ /s)	1号機	22
	2号機	2.4
	3号機	3
天候		晴
気温	(°C)	15.4
風向		南
風速	(m/s)	2.0
風浪		1



- 基準水溫より1°C以上高い水溫上昇域
- 基準水溫より2°C以上高い水溫上昇域
- 基準水溫より3°C以上高い水溫上昇域

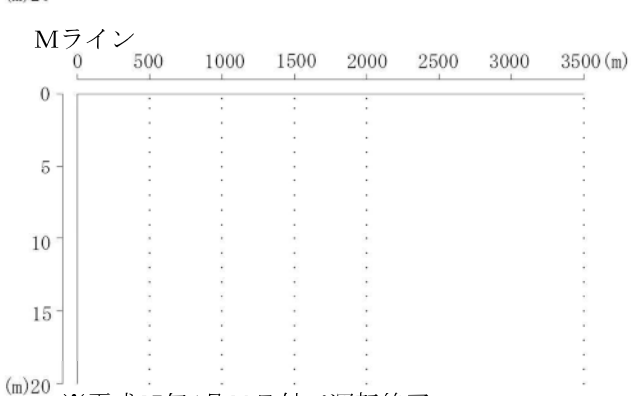
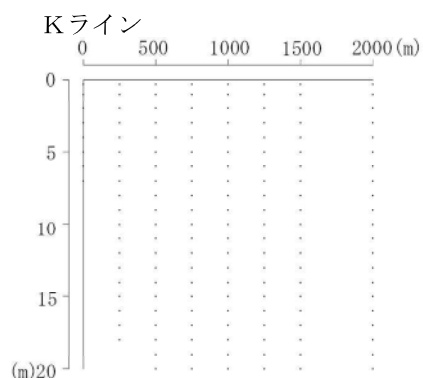

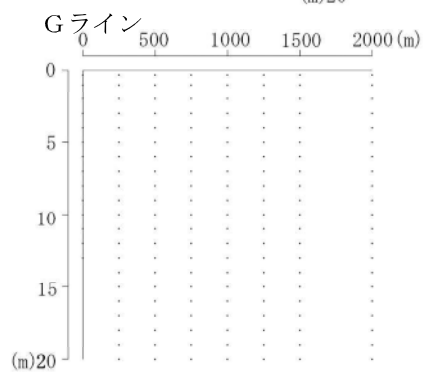
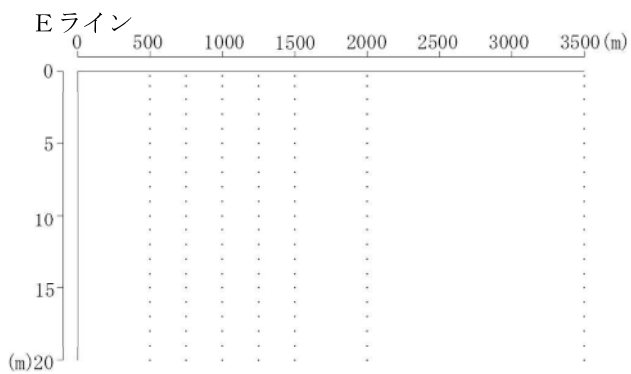
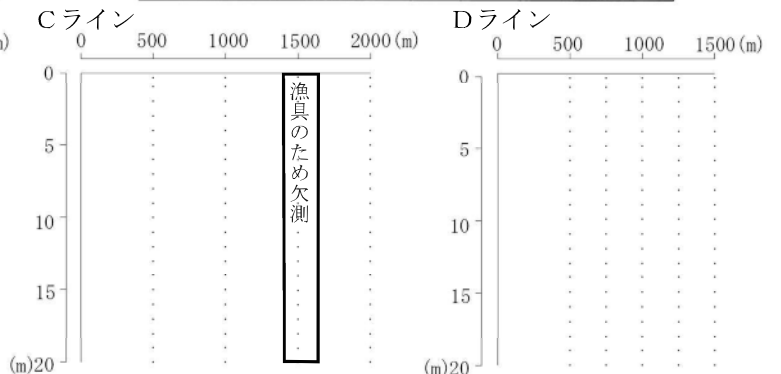
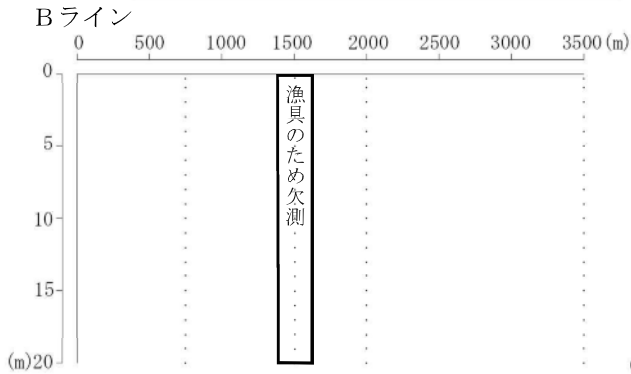
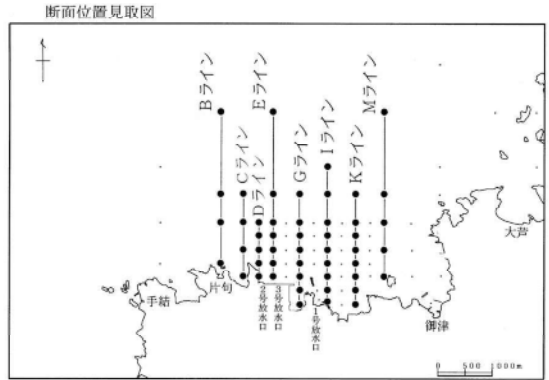
水深	基準水溫(°C)
0m層	19.7
1m層	19.7
2m層	19.7
3m層	19.7
4m層	19.7
5m層	19.7

※平成27年4月30日付で運転終了
[基準水溫]
A2500、B3500、E3500、M3500、O4500、P3500の6点の平均値

島根原子力発電所 格子状定線の水溫鉛直分布図（基準水溫との温度差）

平成28年11月18日 第2回
13時30分～15時20分

出力 (万kW)	1号機	-*
	2号機	0
	3号機	0
放水量 (m ³ /s)	1号機	22
	2号機	2.4
	3号機	3
天候	晴	
気温	(°C)	19.4
風向	北東	
風速	(m/s)	0.8
風浪	1	



- 基準水溫より1°C以上高い水溫上昇域
- 基準水溫より2°C以上高い水溫上昇域
- 基準水溫より3°C以上高い水溫上昇域

水深	基準水溫(°C)
0m層	19.9
1m層	19.9
2m層	19.9
3m層	19.8
4m層	19.8
5m層	19.8

※平成27年4月30日付で運転終了
[基準水溫]
A2500、B3500、E3500、M3500、O4500、P3500の6点の平均値