

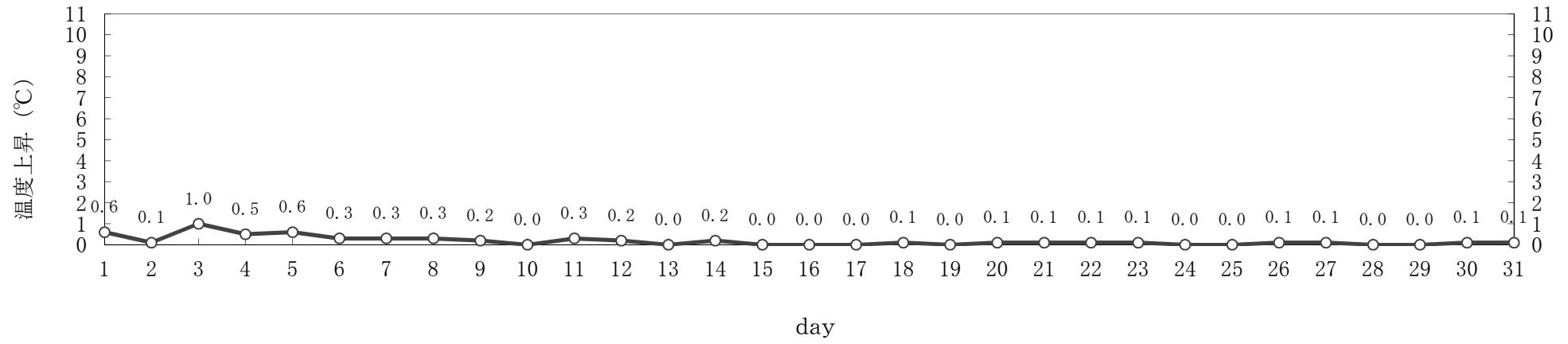
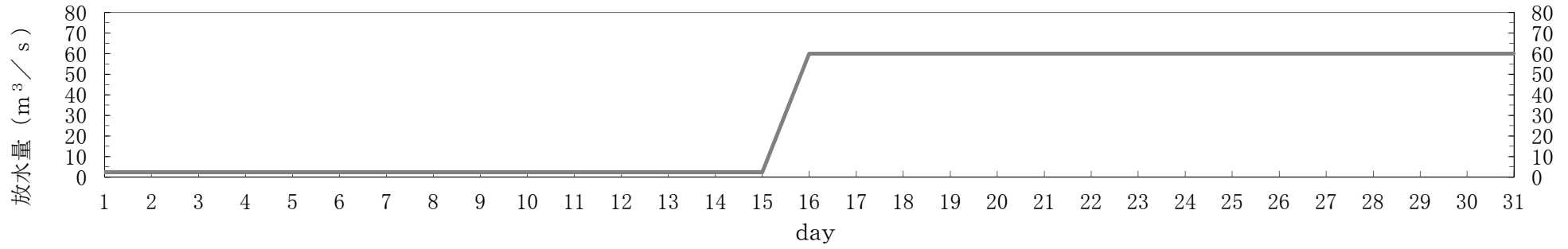
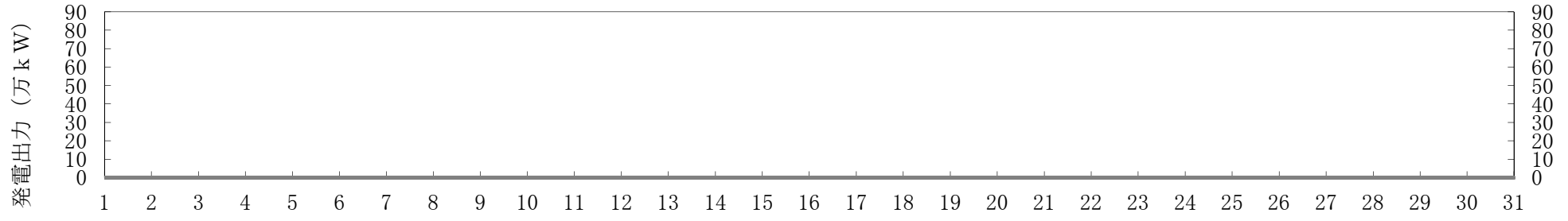
## 島根原子力発電所 2 号機 取放水の水温 (2024年10月)

日	時刻	発電出力 (万 kW)	放水量 (m <sup>3</sup> /s)	取水温度 (°C)	放水温度 (°C)	温度上昇 (°C)	備考
1	10時	0	2.4	24.2	24.8	0.6	※1
2	10時	0	2.4	25.3	25.4	0.1	※1
3	10時	0	2.4	24.7	25.7	1.0	※1
4	10時	0	2.4	24.2	24.7	0.5	※1
5	10時	0	2.4	23.8	24.4	0.6	※1
6	10時	0	2.4	23.1	23.4	0.3	※1
7	10時	0	2.4	22.4	22.7	0.3	※1
8	10時	0	2.4	22.7	23.0	0.3	※1
9	10時	0	2.4	22.8	23.0	0.2	※1
10	10時	0	2.4	22.0	22.0	0.0	※1
11	10時	0	2.4	22.0	22.3	0.3	※1
12	10時	0	2.4	22.0	22.2	0.2	※1
13	10時	0	2.4	22.8	22.8	0.0	※1
14	10時	0	2.4	22.1	22.3	0.2	※1
15	10時	0	2.4	22.7	22.7	0.0	※1
16	10時	0	60	23.1	23.1	0.0	
17	10時	0	60	22.7	22.7	0.0	
18	10時	0	60	22.8	22.9	0.1	
19	10時	0	60	21.8	21.8	0.0	
20	10時	0	60	22.3	22.4	0.1	
21	10時	0	60	21.4	21.5	0.1	
22	10時	0	60	21.7	21.8	0.1	
23	10時	0	60	21.6	21.7	0.1	
24	10時	0	60	21.8	21.8	0.0	
25	10時	0	60	21.8	21.8	0.0	
26	10時	0	60	21.6	21.7	0.1	
27	10時	0	60	21.8	21.9	0.1	
28	10時	0	60	22.2	22.2	0.0	
29	10時	0	60	21.9	21.9	0.0	
30	10時	0	60	21.7	21.8	0.1	
31	10時	0	60	21.7	21.8	0.1	

※1：取水温度は、2号機タービン補機海水ポンプ出口温度（各号機 循環水ポンプ全台停止中のため）  
放水量は補機冷却系の運転によるもの

# 島根原子力発電所 2号機 冷却水実績曲線 (2024年10月)

観測時刻 10時



## 島根原子力発電所3号機 取放水の水温（2024年10月）

日	時刻	発電出力 (万kW)	放水量 (m <sup>3</sup> /s)	取水温度 (°C)	放水温度 (°C)	温度上昇 (°C)	備考
1	10時	0	3	24.2	24.1	0.0	※1
2	10時	0	3	25.3	25.9	0.6	※1
3	10時	0	3	24.7	25.3	0.6	※1
4	10時	0	3	24.2	24.7	0.5	※1
5	10時	0	3	23.8	24.6	0.8	※1
6	10時	0	3	23.1	23.9	0.8	※1
7	10時	0	3	22.4	22.7	0.3	※1
8	10時	0	3	22.7	23.3	0.6	※1
9	10時	0	3	22.8	23.3	0.5	※1
10	10時	0	3	22.0	22.9	0.9	※1
11	10時	0	3	22.0	22.8	0.8	※1
12	10時	0	3	22.0	22.4	0.4	※1
13	10時	0	3	22.8	22.7	0.0	※1
14	10時	0	3	22.1	22.4	0.3	※1
15	10時	0	3	22.7	23.0	0.3	※1
16	10時	0	3	23.1	23.6	0.5	※2
17	10時	0	3	22.7	23.9	1.2	※2
18	10時	0	3	22.8	23.8	1.0	※2
19	10時	0	3	21.8	23.7	1.9	※2
20	10時	0	3	22.3	23.1	0.8	※2
21	10時	0	3	21.4	21.9	0.5	※2
22	10時	0	3	21.7	22.5	0.8	※2
23	10時	0	3	21.6	22.2	0.6	※2
24	10時	0	3	21.8	22.2	0.4	※2
25	10時	0	3	21.8	22.5	0.7	※2
26	10時	0	3	21.6	22.3	0.7	※2
27	10時	0	3	21.8	22.2	0.4	※2
28	10時	0	3	22.2	22.7	0.5	※2
29	10時	0	3	21.9	22.3	0.4	※2
30	10時	0	3	21.7	22.2	0.5	※2
31	10時	0	3	21.7	22.2	0.5	※2

※1：取水温度は、2号機タービン補機海水ポンプ出口温度（各号機 循環水ポンプ全台停止中のため）  
放水量は補機冷却系の運転によるもの

※2：取水温度は、2号機 取水温度（3号機 循環水ポンプ全台停止中のため）  
放水量は補機冷却系の運転によるもの

# 島根原子力発電所 3号機 冷却水実績曲線 (2024年10月)

観測時刻 10時

